

**TERMO ADITIVO Nº 115/2023 DO CONTRATO DE GESTÃO Nº R018/2015-CPCSS\SMS**

**PROCESSO Nº:** 2014-0.321.819-2

**CONTRATANTE:** PREFEITURA MUNICIPAL DE SÃO PAULO / SECRETARIA MUNICIPAL DA SAÚDE.

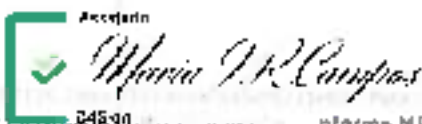
**CONTRATADA:** ASF - ASSOCIAÇÃO SAÚDE DA FAMÍLIA ENTIDADE SEM FINS LUCRATIVOS QUALIFICADA COMO ORGANIZAÇÃO SOCIAL.

**OBJETO DO CONTRATO:** GERENCIAMENTO E EXECUÇÃO DE AÇÕES E SERVIÇOS DE SAÚDE EM UNIDADES DE SAÚDE DA REDE ASSISTENCIAL DA SUPERVISÃO TÉCNICA DE SAÚDE DE CASA VERDE/CACHOEIRINHA E SUPERVISÃO TÉCNICA DE SAÚDE DE FREGUESIA DO Ó / BRASILÂNDIA.

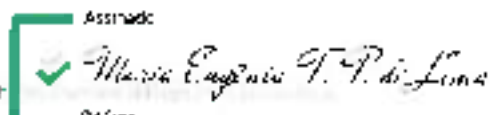
**OBJETO DO ADITAMENTO:** Renovação do Plano de Trabalho e Orçamentário para o período de 01 de maio de 2023 a 31 de agosto de 2023, considerando as Portarias SMS.G nº 243/2023 e nº 193/2023.

Pelo presente instrumento, de um lado a Prefeitura do Município de São Paulo, por Intermediário da **COORDENADORIA REGIONAL DE SAÚDE NORTE (CRSN)**, da **SECRETARIA MUNICIPAL DE SAÚDE (SMS-SP)**, que através da Portaria 732/2022-SMS.G prorroga o prazo de delegação prevista no Art. 1º da Portaria nº 702/2018-SMS para até 31 de dezembro de 2023, com sede nesta cidade, na Rua Paineira do Campo, 902, Santana, doravante denominada **CONTRATANTE**, neste ato representado pela Coordenadora Regional de Saúde, **Dra. ANA CRISTINA KANTZOS** e de outro lado a **ASF – ASSOCIAÇÃO SAÚDE DA FAMÍLIA**, qualificada como Organização Social no município de São Paulo nos autos do processo administrativo nº 2007.0.163.150-0, Certificado de Qualificação nº 013, inscrita no CNPJ/MF sob o nº 68.311.216/0001-01, e no CREMESP sob o nº 945.106, com endereço nesta cidade, na Praça

ASSINADO EM: 2023/08/01

Assinado  
  
1

ASSINADO EM: 2023/08/01

Assinado  
  
De: \_\_\_\_\_



Marechal Cordeiro de Farias, 45/65, Higienópolis, São Paulo/SP, CEP 01244-050, e com Estatuto arquivado no 7º Cartório de Registro Civil de Pessoa Jurídica de São Paulo – SP, doravante denominada **CONTRATADA**, neste ato representada por seu procurador **MARIA EUGÊNIA FERNANDES PEDROSO DE LIMA**, brasileira, médica, portador da cédula de identidade RG nº [REDACTED], inscrito no CPF/MF sob nº [REDACTED], residente e domiciliado nesta Capital, e **MARIA ISABEL RIBEIRO DE CAMPOS**, brasileira, casada, enfermeira, portadora do RG nº [REDACTED], inscrito no CPF/MF sob o nº [REDACTED] residente e domiciliada nesta Capital tendo em vista o que dispõe a Lei Federal nº 8.080, de 19 de setembro de 1990, a Lei Municipal nº 14.132, de 24 de janeiro de 2006, o Decreto Municipal nº 52.858, de 20 de dezembro de 2011, bem como o disposto no art. 24, Inciso XXIV, da Lei Federal nº 8.666, de 21 de junho de 1993 e o Item 12.6 do contrato de gestão, **RESOLVEM** celebrar o presente **TERMO ADITIVO** ao **CONTRATO DE GESTÃO Nº R 018/2015 – SMS.G**, na conformidade das seguintes cláusulas

#### CLÁUSULA PRIMEIRA

O valor do **CONTRATO DE GESTÃO** para o 01 de maio a 31 de agosto de 2023 é de R\$ **R\$ 183.883.891,36** (cento e oitenta e três milhões e oitocentos e oitenta e três mil e oitocentos e noventa e um reais e trinta e seis centavos) a título de custeio.

As despesas descritas onerarão as dotações orçamentárias **84.10.10.301.3003.2.520.3.3.50.85.00** Fonte: **02**, **84.10.10.302.3026.2.507.3.3.50.85.00** Fonte: **00** e **84.10.10.301.3003.2.520.3.3.50.85.00** Fonte: **00**, quando couber, e demais que vierem a existir.

Na apuração de saldo financeiro, durante o período que trata este termo aditivo a execução do contrato, a **CONTRATANTE** poderá reter a seu critério valores de recursos financeiros visando ajustar o saldo financeiro do contrato, conforme previsto no Item 7.3.4 do **CG R018/2015**

#### CLÁUSULA SEGUNDA

Ficam **Alterados**:

- Item 1.1.3. Anexo III**
- Item 1.1.5. Anexo V**
- Item 1.1.6. Anexo VI**

Matriz de indicadores de qualidade  
Quadro de Metas de Produção e Equipe Mínima  
Plano Orçamentário de Custeio e Cronograma de Desembolso.

**CLÁUSULA TERCEIRA**


O extrato do presente Termo Aditivo será publicado no Diário Oficial da Cidade, no prazo máximo de 30 dias, contados da data da assinatura.

Ficam mantidas e inalteradas as demais cláusulas do **CONTRATO DE GESTÃO Nº RD1B/2015 SMS/NTCSS** bem como seus Anexos Técnicos, no que não colidirem com o presente termo.

E, do que ficou convenionado, foi lavrado o presente termo em 03 (três) vias de igual teor, que lido e achado conforme entre as partes, vai por elas juntamente com as testemunhas assinado.


São Paulo, 01 de maio de 2023.

MFERNANDES@SAUDEDEFAM.A.ORG

Assinado  
  
D45ign

**MARIA EUGENIA FERNANDES PEDROSO DE LIMA**  
ASF – Associação Saúde da Família

MI170-52-CONTINUTAD100

Assinado  
  
D45ign

**MARIA ISABEL RIBEIRO DE CAMPOS**  
ASF – Associação Saúde da Família

  
Ana Cristina Kantzos  
Coordenadora Regional Saúde Norte  
RF- 606.337-8

**Dra. ANA CRISTINA KANTZOS**  
Coordenadora de Saúde

Testemunhas:

  
Nome: **Gabriela T. Aguiar**  
CPF: 

  
Nome: **Maria Regina P. Parro**  
CPF: 

ANEXO VI

TERMO ADITIVO 115/2023 – CONTRATO DE GESTÃO R018/2015 PLANO ORÇAMENTÁRIO DE CUSTEIO  
PLANO ORÇAMENTÁRIO DE CUSTEIO MAIO A AGOSTO/2023

Período	Recurso	maí/23	jun/23	jul/23	ago/23	TOTAL
01 de maio a 31 de agosto/2023	Custeio	R\$ 45.970.972,84	R\$ 45.970.972,84	R\$ 45.970.972,84	R\$ 45.970.972,84	R\$ 183.883.891,36
	Total	R\$ 45.970.972,84	R\$ 45.970.972,84	R\$ 45.970.972,84	R\$ 45.970.972,84	R\$ 183.883.891,36

icaruus@saude.nordeste.sp.gov.br

Assinado



Maria R.R. Campos

D4Sign

M.FERINAND.F@SALUDEAFAMILIA.ORG

Assinado



Maria Eugênia F.P. de Lima

D4Sign



**ANEXO III – MATRIZ DE INDICADORES DE QUALIDADE**

MATRIZ DE INDICADORES DE QUALIDADE DOS CONTRATOS DE GESTÃO												
OBJETIVO	DESCRIÇÃO	INDICADOR	META	MAIO	JUNHO	JULHO	AGOSTO					
GESTÃO PARTICIPATIVA	Funcionamento do Conselho Gestor	Q1	100%			10						
OUVIDORIA	Solicitações da Ouvidoria	Q2	80%			10						
QUALIDADE DO REGISTRO DO ATENDIMENTO	Avaliação de Prontuário e Fichas de Atendimento	Q3	90%	20								
SAÚDE DA CRIANÇA	Calendário Vacinal	Q4	90%				40					
SAÚDE DA CRIANÇA	Consulta do RN de Baixo Risco	Q5	90%			40						
EDUCAÇÃO PERMANENTE	Apresentação, Aprovação e Execução do Plano de Educação Permanente Aprovado pela CRS	Q6	90%									
SAÚDE DA MULHER	Número de Consultas de Pré-natal	Q7	90%	40			30					
SAÚDE DA MULHER	Exames da Gestante	Q8	90%			40						
SAÚDE DA MULHER	Consulta Otorrinológica da Gestante	Q9	90%	40			30					
SAÚDE DA PESSOA EM SITUAÇÃO DE VIOLÊNCIA	Pessoa em Situação de Violência	Q10	100%		20							
VIGILÂNCIA EM SAÚDE	Tuberculose	Q11	70%		40							
SAÚDE DO IDOSO	Atenção à Saúde da Pessoa Idosa	Q12	70%		40							
SAÚDE BUCAL	Saúde Bucal	Q13	90%									
<b>SOMA</b>				<b>100</b>	<b>100</b>	<b>100</b>	<b>100</b>					



icamp@saude.marilka.org

Assinado

5

MFERNANDES@SAUDEUFAMILIA.ORG

Assinado

*Maria R.R. Campos*

*Maria Eugênia F. P. de Lima*

## ANEXO V – QUADRO DE METAS DE PRODUÇÃO E EQUIPE MÍNIMA

As metas de equipe mínima e de produção por unidades e serviços de saúde contratualizados, e as informações relacionadas ao acompanhamento dos serviços assistenciais, serão descritas nos quadros adiante.

A manutenção da Equipe Mínima, nas unidades e linhas de serviço, durante o horário de funcionamento definido constitui meta a ser avaliada conjuntamente com as metas de produção.

A **Equipe Mínima** é meta contratual e refere-se aos profissionais que serão monitorados quanto à efetiva contratação pela CONTRATADA e atuação nas unidades. Essa equipe foi definida em função das necessidades de saúde, conforme planejamento da STS/CRS, e também para garantir a manutenção dos requisitos dos programas federais e respectivos financiamentos. Portanto a equipe mínima não se refere ao dimensionamento de pessoal, cabendo à CONTRATADA propor quadro de pessoal necessário ao pleno funcionamento das ações e atividades dos serviços.

Para avaliação de cumprimento de **meta de Produção**, foram selecionados procedimentos chaves, e feito cálculo de metas, baseados em parâmetros de organização de serviços informados por Áreas Técnicas de SMS e utilizando índices de planejamento de pessoal. O procedimento escolhido é um dentre o rol de outros procedimentos que deverão ser realizados na execução objeto do Contrato.

As metas de Produção não se constituem como parâmetros para a configuração das Agendas no SIGA, sendo que devem ser observadas e seguidas as orientações e diretrizes das Coordenadorias e Supervisões Técnicas de Saúde.

Toda a produção assistencial deverá ser informada nos respectivos sistemas de informação oficiais do SUS, no sistema de acompanhamento e avaliação dos contratos indicado pela SMS-SP, atualmente designado como WEBSAASS, ou outros que vier substituir. As áreas técnicas de SMS poderão solicitar outras informações para avaliação do programa específico.

Coordenadoria Regional de Saúde Norte

Assinado  
  
De: Sup

*Maria T.R. Campos*

Coordenadoria Regional de Saúde Norte

Assinado  
  
De: Sup

*Maria Eugênia F. P. de Lima*

**QUADRO DE METAS DE PRODUÇÃO E EQUIPE MINIMA**

**SUPERVISÃO TÉCNICA DE SAÚDE CASA VERDE / CACHOEIRINHA**

**AMA/UBS INTEGRADA MASSAGISTA MÁRIO AMÉRICO – AMA + ESF (5 ESF + 1 ESB II)**

Categoria Profissional/ Cargo	Carga horária jornada semanal	Quantidade Profissionais			Procedimento	Metas Mensais
		Necessidade	Existente Administração Direta	A Contratar		
<b>ESF</b>						
Agente Comunitário de Saúde	40	30	0	30	Visita Domiciliar	6000
Médico Generalista	40	5	0	5	Consulta Médica	2080
					Consulta / Atendimento Domiciliar	80
Enfermeiro	40	4	0	4	Consulta do enfermeiro	720
					Consulta / Atendimento Domiciliar	64
Enfermeiro (NUMS)	40	1	0	1	Consulta do enfermeiro	117
					Consulta / Atendimento Domiciliar	10
Aux. / Tec Enfermagem	40	10	0	10	Visita domiciliar	320
<b>MODALIDADE I – CIRURGIÃO DENTISTA</b>						
Cirurgião Dentista	20	3	3	0	TI Clínico/Restaurador	39
					TI Prótese	12
					Consultas/Atendimentos	261
Auxiliar de Saúde Bucal	40	1	0	1		
<b>ESB II</b>						
Cirurgião Dentista	40	1	0	1	TI Clínico/Restaurador	33
					TI Prótese	9
					Consultas/Atendimentos	220
Auxiliar de Saúde Bucal	40	1	0	1		
Técnico de Saúde Bucal	40	1	0	1		
					PICS - Atividade coletiva	35
					PICS - Atividades Individuais	50
<b>Equipe Administrativa/Apoio - UBS</b>						
Ag Promoção Ambiental	40h	1	0	1		
Aux. Apoio	40h	1	0	1		
Aux. Tec Adm. II	40h	7	0	7		
Aux. Tec Adm. III	40h	1	0	1		
Gerente Unidade (I)	40h	1	0	1		
<b>AMA</b>						
Médico Clínico	12	13	0	13		
Médico Pediatra	12	6	0	6		
<b>Equipe Administrativa/Apoio - AMA</b>						
Assistente Social	30	1	0	1		
Farmacêutico	40	1	0	1		
Aux. Apoio	40h	1	0	1		
Aux. Tec Adm. II	12x36	7	0	7		



Aux. Tec Adm. III	40h	1	0	1
Aux./ Tec Enfermagem	12x36	10	0	10
Enfermeiro	12x36	5	0	5
Jovem Aprendiz	N/A	2	0	2
Tec Farmácia	12x36	4	0	4
Tec Radiologia	24h	4	0	4

AMA/UBS INTEGRADA VILA BARBOSA – AMA + ESF (7 ESF + 1 ESB II)						
Categoria Profissional/ Cargo	Carga horária fornecida semanal	Quantidade Profissionais			Procedimento	Metas Mensais
		Necessidade	Existente Administração Direta	A Contratar		
<b>ESF</b>						
Agente Comunitário de Saúde	40	42	0	42	Visita Domiciliar	8400
Médico Generalista	40	7	0	7	Consulta Médica	2912
					Consulta / Atendimento Domiciliar	112
Enfermeiro	40	6	0	6	Consulta do enfermeiro	1080
					Consulta / Atendimento Domiciliar	96
Enfermeira (NL/VIS)	40	1	0	1	Consulta do enfermeiro	117
					Consulta / Atendimento Domiciliar	10
Aux./ Tec Enfermagem	40	14	0	14	Visita domiciliar	448
<b>ESB II</b>						
Orçãõ Dentista	40	1	0	1	T. Clínico/Restaurador	33
					T. Prótese	9
					Consultas/Atendimentos	220
Auxiliar de Saúde Bucal	40	1	0	1		
Técnico de Saúde Bucal	40	1	0	1		
Aux./ Tec Enfermagem	36	1	1	0	Visita domiciliar	30
					PICS - Atividade coletiva	40
					PICS - Atividades Individuais	60
<b>Equipe Administrativa/Apoio UBS</b>						
Ag Promoção Ambiental	40h	1	0	1		
Aux. Apoio	40h	1	0	1		
Aux. Tec Adm. II	30h	3	3	0		
Aux. Tec Adm. II	40h	10	0	10		
Aux. Tec Adm. III	40h	1	0	1		
Gerente Unidade III	40h	1	0	1		
<b>AMA</b>						
Médico Clínico	12	16	0	16		
Médico Pediatra	12	7	0	7		
<b>Equipe Administrativa/Apoio - AMA</b>						
Aux. Apoio	40h	1	0	1		
Aux. Tec Adm. II	12x36	6	0	6		
Aux. Tec Adm. III	40h	1	0	1		

8

compara@saude.bonfina.org

Assinado



Maria F.R. Campos



MF ENTABULADA SAOP (24/04/2016) 1170

Assinado



Maria Eugênia F.P. de Lima





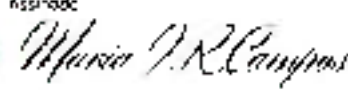
ALX./ Tec Enfermagem	12x35	10	0	10
Assistente Social	30	1	0	1
Enfermeiro	12x35	5	0	5
Enfermeira	40	1	0	1
Farmacêutico	40	1	0	1
Jovem Aprendiz	N/A	2	0	2
Tec Farmácia	12x36	5	0	5
Tec Radiologia	24h	5	0	5

UBS CASA VERDE ALTA - ESF (6 ESF + 1 ESB Modalidade I + 2 ESB Modalidade II)						
Categoria Profissional/ Cargo	Carga horária jornada semanal	Quantidade Profissionais			Procedimento	Metas Mensais
		Necessidade	Existente Administração Direta	A Contratar		
<b>ESF</b>						
Agente Comunitário de Saúde	40	36	0	36	Visita domiciliar	7200
Médico Generalista	40	6	0	6	Consulta Médica	2496
					Consulta / Atendimento Domiciliar	96
Enfermeiro	40	5	0	5	Consulta do enfermeiro	900
					Consulta / Atendimento Domiciliar	80
Enfermeiro (NUVIS)	40	1	0	1	Consulta do enfermeiro	117
					Consulta / Atendimento Domiciliar	10
Aux./ Tec Enfermagem	40	12	0	12	Visita domiciliar	384
<b>ESB I</b>						
Cirurgião Dentista	40	1	0	1	TI Clínico/Restaurador	29
					TI Prótese	8
					Consultas/Atendimentos	192
Auxiliar de Saúde Bucal	40	1	0	1		
<b>ESB II</b>						
Cirurgião Dentista	40	2	0	2	TI Clínico/Restaurador	66
					TI Prótese	18
					Consultas/Atendimentos	440
Auxiliar de Saúde Bucal	40	2	0	2		
Técnico de Saúde Bucal	40	2	0	2		
Farmacêutico	40	1	0	1	Consulta e Consulta/ Atendimento Domiciliar	48
					Grupos	8
					PKS - Atividade coletiva	40
					PKS - Atividades individuais	60
<b>Equipe Administrativa/Apoio</b>						
Enfermeira CAE I	40	1	0	1		
Enfermeira ILPI	40	1	0	1		
Aux./ Tec Enfermagem CAE-I	40	1	0	1		
Aux./ Tec Enfermagem ILPI	40	1	0	1		
Ag Promoção Ambiental	40h	1	0	1		
Aux. Tec Adm. II	40h	11	0	11		

Gerente Unidade II	40h	1	0	1
Jovem Aprendiz	N/A	2	0	2
Tec Farmácia	40h	3	0	3

UBS ILZA W. HUTZLER - ESF (7 ESF + 2 ESB Modalidade II + 1 ESB Modalidade I)						
Categoria Profissional/ Cargo	Carga horária jornada semanal	Quantidade Profissionais			Procedimento	Metas Mensais
		Necessidade	Existente Administração Direta	A Contratar		
<b>ESF</b>						
Agente Comunitário de Saúde	40	42	0	42	Visita domiciliar	2400
Médico Generalista	40	7	0	7	Consulta Médica	2912
					Consulta / Atendimento Domiciliar	112
Enfermeiro	40	6	0	6	Consulta do enfermeiro	1080
					Consulta / Atendimento Domiciliar	96
Enfermeiro (NLV15)	40	1	0	1	Consulta do enfermeiro	117
					Consulta / Atendimento Domiciliar	10
Aux./ Tec Enfermagem	40	14	0	14	Visita domiciliares	448
<b>ESB I</b>						
Cirurgião Dentista	40	1	0	1	TI Clínico/Restaurador	29
					TI Prótese	8
					Consultas/Atendimentos	192
Auxiliar de Saúde Bucal	40	1	0	1		
<b>ESB II</b>						
Cirurgião Dentista	40	2	0	2	TI Clínico/Restaurador	66
					TI Prótese	18
					Consultas/Atendimentos	440
Auxiliar de Saúde Bucal	40	2	0	2		
Técnico de Saúde Bucal	40	2	0	2		
Farmacêutico	40	1	0	1	Consulta e Consulta/Atendimentos Domiciliar	48
					Grupos	8
					PICS - Atividade coletiva	40
					PICS - Atividades individuais	60
<b>Equipe Administrativa/Apoio</b>						
Ag Promoção Ambiental	40h	1	0	1		
Aux. Tec. Adm. II	40h	11	0	11		
Gerente Unidade III	40h	1	0	1		
Gestor Local	40h	1	0	1		
Jovem Aprendiz	N/A	1	0	1		
Tec Farmácia	40h	3	0	3		

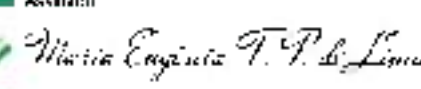
120814002@assessorias.gov.br

Assinado  
  
 D45 67

10



120814002@assessorias.gov.br

Assinado  
  
 D45 67



UBS VILA SANTA MARIA - ESF (7 ESF + 1 ESB Modalidade I + 2 ESB Modalidade II)						
Categoria Profissional/ Cargo	Carga horária jornada semanal	Quantidade Profissionais			Procedimento	Metas Mensais
		Necessidade	Existente Administração Direta	A Contratado		
<b>ESF</b>						
Agente Comunitário de Saúde	40	42	0	42	Visita domiciliar	8400
Médico Generalista	40	7	0	7	Consulta Médica	2012
					Consulta / Atendimento Domiciliar	112
Enfermeiro	40	6	0	6	Consulta do enfermeiro	1080
					Consulta / Atendimento Domiciliar	96
Enfermeiro (NUV'S)	40	1	0	1	Consulta do enfermeiro	117
					Consulta / Atendimento Domiciliar	10
Aux./ Tec Enfermagem	40	14	0	14	Visita domiciliar	448
<b>ESB I</b>						
Cirurgião Dentista	40	1	0	1	TI Clínico/Restaurador	79
					TI Prótese	8
					Consultas/Atendimentos	192
Auxiliar de Saúde Bucal	40	1	0	1		
<b>ESB II</b>						
Cirurgião Dentista	40	2	0	2	TI Clínico/Restaurador	66
					TI Prótese	18
					Consultas/Atendimentos	440
Auxiliar de Saúde Bucal	40	2	0	2		
Técnico de Saúde Bucal	40	2	0	2		
Farmacêutico	40	1	0	1	Consulta e Consulta/ Atendimento Domiciliar	48
					Grupos	8
					PICS - Atividade coletiva	40
					PICS - Atividades individuais	60
<b>Equipe Administrativa/Apoio</b>						
Ag Promoção Ambiental	40h	1	0	1		
Aux. Tec Adm. II	40h	11	0	11		
Gerente Unidade II	40h	1	0	1		
Jovem Aprendiz	N/A	1	0	1		
Tec Farmácia	40h	2	0	2		

UBS VILA DIONÍSIA II - ESF (4 ESF)						
Categoria Profissional/ Cargo	Carga horária jornada semanal	Quantidade Profissionais			Procedimento	Metas Mensais
		Necessidade	Existente Administração Direta	A Contratado		
<b>ESF</b>						
Agente Comunitário de Saúde	40	24	0	24	Visita domiciliar	1800
Aux./ Tec Enfermagem	40	8	0	8	Visita domiciliar	256
Médico Generalista	40	4	0	4	Consulta Médica	1664

					Consulta / Atendimento Domiciliar	64
Enfermeiro	40	4	0	4	Consulta do enfermeiro	720
					Consulta / Atendimento Domiciliar	64
Farmacêutico	40	1	0	1	Consulta e Consulta/ Atendimento Domiciliar	48
					Grupos	8
Aux./ Tec Enfermagem	40h	1	0	1	Visita Domiciliar	14
					PICS - Atividade coletiva	28
					PICS - Atividades individuais	40
<b>Equipe Administrativa/Apoio</b>						
Ag. Promoção Ambiental	40h	1	0	1		
Aux. Tec. Adm. II	40h	8	0	8		
Enfermeiro RT	40h	1	0	1		
Gerente Unidade II	40h	1	0	1		
Jovem Aprendiz	N/A	1	0	1		
Tec Farmácia	40h	2	0	2		

UBS VILA DIONÍSIA – UBS MISTA (9 ESF + 1 ESB Modalidade I + 2 ESB Modalidade II)						
Categoria Profissional/ Cargo	Carga horária (jornada semanal)	Quantidade Profissionais			Procedimento	Metas Mensais
		Necessidade	Existente Administração Direta	A Contratar		
<b>ESF</b>						
Agente Comunitário de Saúde	40	54	0	54	Visita domiciliar	10900
Médico Generalista	40	7	0	7	Consulta Médica	2912
					Consulta / Atendimento Domiciliar	112
Médico Generalista (P/MIB)	40	2	2	0	Consulta Médica	832
					Consulta / Atendimento Domiciliar	32
Enfermeiro	40	9	0	9	Consulta do enfermeiro	1620
					Consulta / Atendimento Domiciliar	144
Aux./ Tec Enfermagem	40	18	0	18	Visita domiciliar	576
<b>ESB I</b>						
Cirurgião Dentista	40	1	0	1	Ti Clínico/Restaurador	29
					T Prótese	8
					Consultas/Atendimentos	192
Auxiliar de Saúde Bucal	40	1	0	1		
<b>ESB II</b>						
Cirurgião Dentista	40	2	0	2	Ti Clínico/Restaurador	66
					Ti Prótese	18
					Consultas/Atendimentos	440
Auxiliar de Saúde Bucal	40	2	0	2		
Técnico de Saúde bucal	40	2	0	2		
<b>UBS</b>						
Médico Clínico	12	5	0	5	Consulta Médica	740
Médico Pediatra	12	2	0	2	Consulta Médica	316

Médico Tocoginecologista	12	4	0	4	Consulta Médica	632
Médico Psiquiatra	20	1	0	1	Consulta Médica	160
Enfermeiro	40	3	0	3	Consulta de Enfermagem	432
					Consulta/Atendimento Domiciliar do Enfermeiro	30
Aux./ Tec Enfermagem	40h	2	0	2	Visita Domiciliar	24
Assistente social	30	1	0	1	Consulta e Consulta/ Atendimento Domiciliar	61
					Grupos	15
Farmacêutico	40	1	0	1	Consulta e Consulta/ Atendimento Domiciliar	48
					Grupos	8
Nutricionista	40	1	0	1	Consulta e Consulta/ Atendimento Domiciliar	60
					Grupos	40
					PICS - Atividade coletiva	40
					PICS - Atividades individuais	60
<b>Equipe Administrativa/Apoio</b>						
Ag Promoção Ambiental	4Ch	1	0	1		
Aux. Apoio	4Ch	1	0	1		
Aux. Tec. Adm. II	4Ch	19	2	17		
Eletricista	4Ch	2	0	2		
Enfermeiro IT	4Ch	1	0	1		
Gerente Unidade III	4Ch	1	0	1		
Jovem Aprendiz	N/A	1	0	1		
Tec Farmácia	4Ch	3	1	2		

UBS VILA ESPANHOLA - UBS MISTA (6 ESF + 1 ESB Modalidade I + 2 ESB Modalidade II)						
Categoria Profissional/ Cargo	Carga horária jornada semanal	Quantidade Profissionais			Procedimento	Meta Mensal
		Necessidade	Existente Administração Direta	A Contratar		
<b>ESF</b>						
Agente Comunitário de Saúde	40	36	0	36	Visita domiciliar	1200
Médico Generalista	40	5	0	5	Consulta Médica	2080
					Consulta / Atendimento Domiciliar	80
Médico Generalista (PMME)	40	1	1	0	Consulta Médica	416
					Consulta / Atendimento Domiciliar	16
Enfermeiro	40	5	0	5	Consulta do enfermeiro	900
					Consulta / Atendimento Domiciliar	80
Aux./ Tec Enfermagem	40	12	0	12	Visita domiciliar	384
<b>ESB I</b>						
Lirungelo Dentista	40	3	0	3	TI Clínica/Restaurador	29
					TI Prótese	8
					Consultas/Atendimentos	192
Auxiliar de Saúde Bucal	40	1	0	1		
<b>ESB II</b>						

Cirurgião Dentista	40	2	0	2	TI Clínico/Restaurador	66
					T. Prótese	18
					Consultas/Atendimentos	440
Auxiliar de Saúde Bucal	40	2	0	2		
Técnico de Saúde Bucal	40	2	0	2		
<b>UBS</b>						
Médico Pneumologista	20	1	0	1	Consulta Médica	240
Médico Otorrinolaringologista	20	1	0	1	Consulta Médica	240
Enfermeiro	40	1	0	1	Consulta de Enfermagem	144
					Consulta/Atendimento Domiciliar do Enfermeiro	30
Farmacêutico	40	1	0	1	Consulta e Consulta/Atendimento Domiciliar	48
					Grupos	8
Aux./Téc Enfermagem	40	4	0	4	Visita Domiciliar	56
					PICS - Atividade coletiva	10
					PICS - Atividades individuais	60
<b>SAOT</b>						
Prova de função Pulmonar					Exames	300
<b>Equipe Administrativa/Apoio</b>						
Ag. Promoção Ambiental	40h	1	0	1		
Aux. Tec Adm. II	40h	12	0	12		
Enfermeiro RT	40h	1	0	1		
Gerente Unidade III	40h	1	0	1		
Jovem Aprendiz	N/A	1	0	1		
Tec Farmácia	40h	2	0	2		

NASF VILA DIDONISIA II - NASF						
Categoria Profissional/ Cargo	Carga horária jornada semanal	Quantidade Profissionais			Procedimento	Metas Mensais
		Necessidade	Existente Administração Direta	A Contratar		
Médico Ginecologista	20	1	0	1	Consulta Médica	264
Médico Família e Comunidade	20	1	0	1	Consulta Médica	264
Assistente Social	30	1	0	1	Consulta e Consulta/Atendimento Domiciliar	61
					Grupos	15
Fisioterapeuta	20	2	0	2	Consulta e Consulta/Atendimento Domiciliar	64
					Grupos	40
Fonoaudiólogo	40	1	0	1	Consulta e Consulta/Atendimento Domiciliar	60
					Grupos	40
Psicólogo	40	1	0	1	Consulta e Consulta/Atendimento Domiciliar	60
					Grupos	40
Nutricionista	40	1	0	1	Consulta e Consulta/Atendimento Domiciliar	60
					Grupos	40

Terapeuta Ocupacional	20	2	0	2	Consulta e Consulta/ Atendimento Domiciliar	64
					Grupos	40

NASF VILA ESPANHOLA - NASF						
Categoria Profissional/ Cargo	Carga horária Jornada semanal	Quantidade Profissionais			Procedimento	Metas Mensais
		Necessidade	Existente Administração Direta	A Contratar		
Médico Otorrinolaringologista	20	1	0	1	Consulta Médica	264
Assistente Social	30	1	0	1	Consulta e Consulta/ Atendimento Domiciliar	61
					Grupos	15
Fisioterapeuta	20	2	0	2	Consulta e Consulta/ Atendimento Domiciliar	64
					Grupos	40
Fonoaudiólogo	40	1	0	1	Consulta e Consulta/ Atendimento Domiciliar	60
					Grupos	40
Psicólogo	40	1	0	1	Consulta e Consulta/ Atendimento Domiciliar	60
					Grupos	40
Terapeuta Ocupacional	20	2	0	2	Consulta e Consulta/ Atendimento Domiciliar	64
					Grupos	40
Nutricionista	40	1	0	1	Consulta e Consulta/ Atendimento Domiciliar	60
					Grupos	40

NASF UBS ILZA W. HUTZLER - NASF						
Categoria Profissional/ Cargo	Carga horária Jornada semanal	Quantidade Profissionais			Procedimento	Metas Mensais
		Necessidade	Existente Administração Direta	A Contratar		
Assistente Social	30	1	0	1	Consulta e Consulta/ Atendimento Domiciliar	61
					Grupos	15
Fisioterapeuta	20	2	0	2	Consulta e Consulta/ Atendimento Domiciliar	64
					Grupos	40
Fonoaudiólogo	40	1	0	1	Consulta e Consulta/ Atendimento Domiciliar	60
					Grupos	40
Nutricionista	40	1	0	1	Consulta e Consulta/ Atendimento Domiciliar	60
					Grupos	40
Psicólogo	40	1	0	1	Consulta e Consulta/ Atendimento Domiciliar	60
					Grupos	40
Terapeuta Ocupacional	20	2	0	2	Consulta e Consulta/ Atendimento Domiciliar	64
					Grupos	40

NASF VILA SANTA MARIA - NASF						
Categoria Profissional/ Cargo	Carga horária jornada semanal	Quantidade Profissionais			Procedimento	Metas Mensais
		Necessidade	Existente Administração Direta	A Contratar		
Médico Psiquiatra	20	1	0	1	Consulta Médica	160
Assistente Social	30	1	0	1	Consulta e Consulta/ Atendimento Domiciliar	61
					Grupos	15
Fisioterapeuta	20	2	0	2	Consulta e Consulta/ Atendimento Domiciliar	61
					Grupos	40
Fonoaudiólogo	40	1	0	1	Consulta e Consulta/ Atendimento Domiciliar	60
					Grupos	40
Nutricionista	40	1	0	1	Consulta e Consulta/ Atendimento Domiciliar	60
					Grupos	40
Psicólogo	40	1	0	1	Consulta e Consulta/ Atendimento Domiciliar	60
					Grupos	40
Terapeuta Ocupacional	20	2	0	2	Consulta e Consulta/ Atendimento Domiciliar	61
					Grupos	40

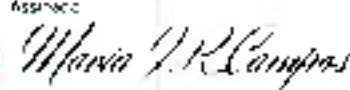
UBS CASA VERDE - UBS TRADICIONAL						
Categoria Profissional/ Cargo	Carga horária jornada semanal	Quantidade Profissionais			Procedimento	Metas Mensais
		Necessidade	Existente Administração Direta	A Contratar		
<b>ESB I</b>						
Cirurgião Dentista	20	1	1	0	T1 Clínico/Restaurador	19
					T1 Prótese	4
					Consultas/Atendimentos	87
Auxiliar de Saúde Bucal	30	1	1	0		
<b>UBS</b>						
Médico Clínico	12	3	0	3	Consulta Médica	474
Médico Clínico	20	1	0	1	Consulta Médica	264
Médico Pediatra	20	1	0	1	Consulta Médica	264
Médico Tocoginecologista	20	2	2	0	Consulta Médica	528
Médico Geriatria	20	1	0	1	Consulta Médica	160
Médico Psiquiatra	20	1	0	1	Consulta Médica	160
Assistente Social	30	1	0	1	Consulta e Consulta/ Atendimento Domiciliar	61
					Grupos	15
Enfermeiro	40	4	0	4	Consulta de Enfermagem	576
					Consulta/Atendimento Domiciliar do Enfermeiro	40
Aux./Tec Enfermagem	30h	6	6	0	Visita Domiciliar	60
Aux./Tec Enfermagem	40h	9	0	9	Visita Domiciliar	126



Farmacêutico	40	0	0	1	Consulta e Consulta/ Atendimento Domiciliar	40
					Grupos	8
Fisioterapeuta	20	1	0	1	Consulta e Consulta/ Atendimento Domiciliar	32
					Grupos	20
Psicólogo	40	1	0	1	Consulta e Consulta/ Atendimento Domiciliar	60
					Grupos	40
Nutricionista	40	1	0	1	Consulta e Consulta/ Atendimento Domiciliar	60
					Grupos	40
					PICS - Atividade coletiva	7
					PICS - Atividades individuais	10
<b>Equipe Administrativa/Apoio</b>						
Aux. Tec. Adm. I	40h	10	0	10		
Enfermeiro RT	40h	1	0	1		
Gerente Unidade II	40h	1	0	1		
Jovem Aprendiz	N/A	1	0	1		
Tec. Farmácia	40h	2	0	2		

UBS PARQUE PERUICHE - UBS TRADICIONAL						
Categoria Profissional/ Cargo	Carga horária jornada semanal	Quantidade Profissionais			Procedimento	Metas Mensais
		Necessidade	Existentes Administração Direta	A Contratar		
<b>ESB I</b>						
Cirurgião Dentista	20	2	1	1	TI Clínico/Restaurador	26
					TI Prótese	8
					Consultas/Atendimentos	174
Aux. Saúde Bucal	30	1	1	0		
Aux. Saúde Bucal	40	1	0	1		
<b>UBS</b>						
Médico Clínica	20	4	0	4	Consulta Médica	1056
Médico Pediatra	20	2	1	1	Consulta Médica	578
Médico Tocoginecologista	20	2	1	1	Consulta Médica	528
Enfermeiro	40	4	0	4	Consulta de Enfermagem	576
					Consulta/Atendimento Domiciliar do Enfermeiro	40
Aux./ Tec Enfermagem	30h	8	8	0	Visita Domiciliar	80
Aux./ Tec Enfermagem	40h	6	0	6	Visita Domiciliar	84
Fisioterapeuta	20	1	0	1	Consulta e Consulta/ Atendimento Domiciliar	32
					Grupos	20
Fonoaudiólogo	30	1	1	0	Consulta e Consulta/ Atendimento Domiciliar	46
					Grupos	30
Terapeuta ocupacional	30	1	1	0	Consulta e Consulta/ Atendimento Domiciliar	46
					Grupos	30

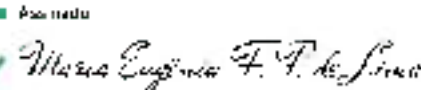
Carimbo da Coordenadoria Regional de Saúde Norte

Assinado  
  
Data: 20/07/2017 14:58:11

17



Carimbo da Secretaria Municipal de Saúde - Coordenadoria Regional de Saúde Norte

Assinado  
  
Data: 20/07/2017 14:58:11

Assistente Social	30	1	0	1	Consulta e Consulta/ Atendimento Domiciliar	61
					Grupos	15
Nutricionista	40	1	0	1	Consulta e Consulta/ Atendimento Domiciliar	60
					Grupos	40
Psicólogo	30	1	1	0	Consulta e Consulta/ Atendimento Domiciliar	44
					Grupos	30
					PICS - Atividade coletiva	7
					PICS - Atividades individuais	10
<b>Equipe Administrativa/Apoio</b>						
Aux. Tec Adm. II	40h	10	0	10		
Aux. Tec Adm. II (2 AGPP, 1 Oficial Administrativo)	30h	3	3	0		
Enfermeira RT	40h	1	0	1		
Gerente Unidade II	40h	1	0	1		
Jovem Aprendiz	N/A	1	0	1		

UBS JARDIM PERI - UBS TRADICIONAL						
Categoria Profissional/ Cargo	Carga horária jornada semanal	Quantidade Profissionais			Procedimento	Metas Mensais
		Necessidade	Existente Administração Direta	A Contratar		
<b>ESB I</b>						
Cirurgião Dentista	20	6	3	3	TI Clínico/Restaurador	78
					II Prótese	24
					Consultas/Atendimentos	522
Auxiliar de Saúde Bucal	40	2	0	2		
Auxiliar de Saúde Bucal	30	1	1	0		
<b>UBS</b>						
Médico Clínico	12	11	0	11	Consulta Médica	1738
Médico Pediatra	12	7	0	7	Consulta Médica	1106
Médico Tocoginecologista	12	9	0	9	Consulta Médica	1427
Médico Psiquiatra	20	2	0	2	Consulta Médica	320
Médico Pediatra	20	1	1	0	Consulta Médica	264
Enfermeira	40	6	0	6	Consulta de Enfermagem	864
					Consulta/Atendimento Domiciliar da Enfermeira	60
Aux. / Tec Enfermagem	40h	14	0	14	Vizita Domiciliar	196
Fisioterapeuta	20	1	0	1	Consulta e Consulta/ Atendimento Domiciliar	32
					Grupos	23
Psicólogo	40	1	0	1	Consulta e Consulta/ Atendimento Domiciliar	60
					Grupos	40
Nutricionista	40	1	0	1	Consulta e Consulta/ Atendimento Domiciliar	60
					Grupos	40
Assistente Social	30	1	0	1	Consulta e Consulta/ Atendimento Domiciliar	61

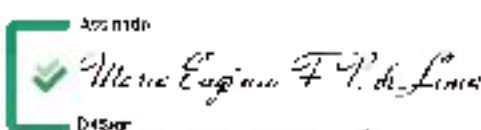
Carimbo Assinatura



Assinado  
**Maria R. Campos**  
 Diretor

18

Carimbo Assinatura



Assinado  
**Maria Eugênia F. de Lima**  
 Diretor



					Grupos	15
					PICS - Atividade coletiva	7
					PICS - Atividades individuais	10
<b>Equipe</b>						
Administrativa/Apoio						
Atendente de Enfermagem	3Ch	2	2	0		
Aux. Tec. Adm. I	3Ch	5	5	0		
Aux. Tec. Adm. II	4Ch	12	0	12		
Enfermeiro RT	4Ch	1	0	1		
Gerente Unidade II	4Ch	1	0	1		
Jovem Aprendiz	N/A	1	0	1		


UBS ADELAIDE LOPES - UBS TRADICIONAL							
Categoria Profissional/ Cargo	Carga horária jornada semanal	Quantidade Profissionais			Procedimento	Metas Mensais	
		Necessária	Existente Administração Direta	A Contratar			
<b>ESB I</b>							
Cirurgião Dentista	20	2	1	5	TI Clínica/Restaurador	91	
					TI Prótese	28	
					Consultas/Atendimentos	609	
Auxiliar de Saúde Bucal	30	2	2	0			
Auxiliar de Saúde Bucal	40	3	0	3			
<b>UBS</b>							
Médico Clínico	20	5	1	4	Consulta Médica	1320	
Médico Psiquiatra	20	1	0	1	Consulta Médica	160	
Médico Pediatra	20	2	0	2	Consulta Médica	528	
Médico Ginecologista	20	2	1	1	Consulta Médica	528	
Médico Ginecologista	10	1	0	1	Consulta Médica	132	
Enfermeiro	40	4	0	4	Consulta de Enfermagem	576	
					Consulta/Atendimento Domiciliar do Enfermeiro	40	
Aux./Téc Enfermagem	30h	3	3	0	Visita Domiciliar	30	
Aux./Téc Enfermagem	40h	9	0	9	Visita Domiciliar	126	
Assistente Social	30	1	0	1	Consulta e Consulta/ Atendimento Domiciliar	61	
					Grupos	15	
Fisioterapeuta	20	1	0	1	Consulta e Consulta/ Atendimento Domiciliar	32	
					Grupos	20	
Farmacêutico	40	1	0	1	Consulta e Consulta/ Atendimento Domiciliar	48	
					Grupos	8	
Fonopodólogo	40	1	0	1	Consulta e Consulta/ Atendimento Domiciliar	60	
					Grupos	40	
Nutricionista	40	1	0	1	Consulta e Consulta/ Atendimento Domiciliar	60	
					Grupos	40	
Psicólogo	40	1	0	1	Consulta e Consulta/ Atendimento Domiciliar	60	
					Grupos	40	

					PICS - Atividade coletiva	7
					PICS - Atividades individuais	10
<b>Equipe Administrativa/Apoio</b>						
Aux. Tec. Adm. II	40h	30	0	10		
Aux. Tec. Adm. II Oficial Administrativo	30h	5	5	0		
Enfermeiro RT	40h	1	0	1		
Gerente Unidade II	40h	1	0	1		
Jovem Aprendiz	N/A	1	0	1		
Tec Farmácia	30h	1	1	0		
Tec Farmácia	10h	2	0	2		

EMAD ADELAIDE LOPES - EQUIPE MULTIPROFISSIONAL DE ATENÇÃO DOMICILIAR I						
Categoria Profissional/ Cargo	Carga horária (horário semanal)	Quantidade Profissionais			Procedimento	Metas Mensais
		Necessidade	Existente Administração Direta	A Contratar		
Médico Generalista	40	1	0	1	Visita domiciliar	110
Enfermeiro	40	1	0	1	Visita domiciliar	110
Aux./ Tec. Enfermagem	40	4	0	4	Visita domiciliar	424
Psicoterapeuta	30	1	0	1	Visita domiciliar	80
Fonoaudiólogo	30	1	0	1	Visita domiciliar	80
Assistente Social	30	1	0	1	Visita domiciliar	60
Nutricionista	40	1	0	1	Visita domiciliar	106
					Número de pacientes em acompanhamento	70 a 100
					Número de pacientes admitidos desospitalizados	1,2% do "Número de pacientes em acompanhamento"
<b>Equipe Administrativa/Apoio</b>						
Aux. Tec. Adm. II	40	1	0	1		

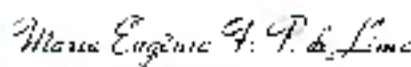
UBS/AE/NISA DR. WALTER ELIAS - AE + NISA + UBS TRADICIONAL						
Categoria Profissional/ Cargo	Carga horária (horário semanal)	Quantidade Profissionais			Procedimento	Metas Mensais
		Necessidade	Existente Administração Direta	A Contratar		
<b>ESB I</b>						
Cirurgião Dentista	20	9	5	4	TI Clínico/Restaurador	117
					TI Prótese	36
					Consultas/Atendimentos	783
Auxiliar de Saúde Bucal	30	1	1	0		
Auxiliar de Saúde Bucal	40	1	0	4		
<b>UBS/AE/NISA</b>						
Médico Clínico (1 SMS)	20	4	0	4	Consulta Médica	1056
Médico Pediatra	20	1	0	1	Consulta Médica	264
Médico Tocoginecologista	20	2	0	2	Consulta Médica	461 + 58 Colposcopia
Médico Gastroenterologista	20	1	0	1	Consulta Médica	240

Composição da Equipe de Assinatura

Assinatura  
  
 Assinatura

20

Assinatura da Coordenadora Regional de Saúde Norte

Assinatura  
  
 Assinatura



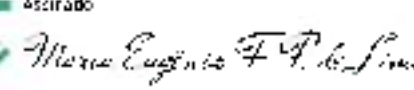
Médico Acupunturista	20	2	2	0	Consulta Médica	320
Médico Dermatologista	20	1	1	0	Consulta Médica	240
Médico Oftalmologista	12	5	0	3	Consulta Médica	660
Médico Endocrinologista	20	1	0	1	Consulta Médica	240
Médico Ortopedista	20	1	0	1	Consulta Médica	240
Médico Homeopata	20	1	0	1	Consulta Médica	160
Médico Cardiologista	20	1	0	1	Consulta Médica	240
Médico Cardiologista	12	1	1	0	Consulta Médica	132
Médico Pneumologista	20	1	0	1	Consulta Médica	240
Médico Psiquiatra	20	1	1	1	Consulta Médica	160
Médico Otorrinolaringologista	20	1	0	1	Consultas/Atendimento	240
Fisioterapeuta	20	1	0	1	Consulta e Consulta/ Atendimento Domiciliar	32
					Grupos	20
Assistente Social	30	1	0	1	Consulta e Consulta/ Atendimento Domiciliar	61
					Grupos	15
Enfermeiro	40	6	0	6	Consulta de Enfermagem	864
					Consulta/Atendimento Domiciliar do Enfermeiro	60
Nutricionista	40	1	0	1	Consulta e Consulta/ Atendimento Domiciliar	60
					Grupos	40
Psicólogo	40	1	0	1	Consulta e Consulta/ Atendimento Domiciliar	60
					Grupos	40
Farmacêutico	40	1	1	1	Consulta e Consulta/ Atendimento Domiciliar	96
					Grupos	16
Aux. / Tec Enfermagem	30h	8	8	0	Visita Domiciliar	80
Aux. / Tec Enfermagem	40h	11	0	11	Visita Domiciliar	154
					PICS - Atividade coletiva	7
					PICS - Atividades individuais	10
<b>UBS/AE</b>						
Médico Otorrinolaringologista	20	1	0	1	Triagem Auditiva	48
					Reabilitação Vestibular	20
					Consulta/Atendimento	72
Fonoaudiólogo	40	1	0	1	Triagem Auditiva	48
					Reabilitação Vestibular	20
					Consulta / Terapia Individual	40
<b>Equipe Administrativa/Apoio</b>						
Aux. Tec Adm. II	40h	13	0	13		
Aux. Tec Adm. II (L AGPP, 1 Oficial Adm.)	30h	2	2	0		
Aux. Tec Adm. III	40h	1	0	1		
Enfermeiro R	40h	1	0	1		
Gerente Unidade III	40h	1	0	1		
Jovem Aprendiz	N/A	1	0	1		
Tec Farmácia	40h	3	1	2		
Tec Radiologia	20h	1	1	0		

Coordenador Regional de Saúde Norte

21

Superintendente Regional de Saúde

Assinado  
  
Márcia R. Campos

Assinado  
  
Maria Eugênia F. P. de Lima



*[Handwritten mark]*

AMA ESPECIALIDADES PARQUE PERUCHE - AMA-E						
Categoria Profissional/ Cargo	Carga horária jornada semanal	Quantidade Profissionais			Procedimento	Metas Mensais
		Necessidade	Existente Administração Direta	A Contratar		
Médico Angologista	12	5	0	5	Consulta Médica	660
Médico Cardiologista	12	6	0	6	Consulta Médica	792
Médico Dermatologista	12	4	0	4	Consulta Médica	432
					Procedimentos	12 horas/semana
Médico Endocrinologista	12	5	0	5	Consulta Médica	792
Médico Hepatologista	12	0,5	0	0,5	Consulta Médica	66
Médico Neurologista	12	5	0	5	Consulta Médica	660
Médica Neurologista Pediátrica	12	1	0	1	Consulta Médica	132
Médica Oftalmologista	12	6	0	6	Consulta Médica	792
Médico Ortopedista	12	7	0	7	Consulta Médica	974
Médico Urologista	12	5	0	5	Consulta Médica	660
Médico Reumatologista	12	3	0	3	Consulta Médica	396
Médico Gastroenterologista	12	2	0	2	Consulta Médica	264
Médico Nefrologista	12	1	0	1	Consulta Médica	132
Assistente Social	30	1	0	1		
Enfermeiro	40	4	0	4		
Enfermeiro	12x36	1	0	1		
Enfermeiro de Pós de Curativos	40	1	0	1		
Aux/ Tec Enfermagem (Pós Curativos)	40	1	0	1		
Aux./ Tec Enfermagem	12x36	18	0	18		
Farmacêutico	40	2	0	2		
Coordenador Médico	20	1	0	1		
Aux Apoio	12x36	5	0	5		
Aux. Tec Adm. II	12x36	18	0	18		
Aux. Tec Adm. III	40h	2	0	2		
Aux. Tec Adm. IV	40h	2	0	2		
Gerente Unidade II	40h	1	0	1		
Jovem Aprendiz	N/A	2	0	2		
Operador de Call Center	30h	4	0	4		
Tec Farmácia	12x36	4	0	4		
Tec Farmácia Diário	12x36	1	0	1		
Tec Manutenção	40h	1	0	1		
Tec Radiologia	24h	4	0	4		
<b>SADI - SERVIÇO DE APOIO DIAGNÓSTICO E TERAPÊUTICO</b>						
					<b>EXAME</b>	<b>META DE PRODUÇÃO MENSAL</b>
					MAPA	60 exames com laudo
					Ho ter	60 exames com laudo
					Teste ergométrico	150 exames com laudo
					Electroencefalograma	180 exames com

		laudo
	Radiologia - ultrassonografia geral	202 exames com laudo
	Radiologia - ultrassonografia doppler vascular	340 exames com laudo
	Ecocardiograma	195 exames laudo

CAPS INFANTIL II CASA VERDE / CACHOEIRINHA - CAPS II						
Categoria Profissional/ Cargo	Carga horária jornada semanal	Quantidade Profissionais			Procedimento	Metas Mensais
		Necessidade	Existente Administração Direta	A Contratar		
Assistente Social	30	2	0	2		
Aux. / Tec. Enfermagem	40	5	0	5		
Enfermeiro	40	3	0	3		
Farmacêutico	40	1	0	1		
Médico Neurologista	70	1	0	1		
Médico Pediatra	20	1	0	1		
Médico Psiquiatra	20	1	0	1		
Psicólogo	40	3	0	3		
Terapeuta Ocupacional	30	3	0	3		
					Matriculamento em AB	13
					Matriculamento em RLE	1
					Consulta / Atendimento Domiciliar	30
					Pacientes com cadastro ativo	155
<b>Equipe Administrativa/Apoio</b>						
Aux. Serviços Gerais	40h	2	0	2		
Aux. Tec. Adm. III	40h	3	0	3		
Gerente Unidade II	40h	1	0	1		
Oficineiro	20	4	0	4		
Tec. Farmácia	40h	1	0	1		

CAPS ADULTO II CASA VERDE / CACHOEIRINHA - CAPS II						
Categoria Profissional/ Cargo	Carga horária jornada semanal	Quantidade Profissionais			Procedimento	Metas Mensais
		Necessidade	Existente Administração Direta	A Contratar		
Assistente Social	30	2	0	2		
Aux. / Tec. Enfermagem diurno	40	6	0	6		
Educador Físico	40	2	0	2		
Enfermeiro	40	4	0	4		
Farmacêutico	40	1	0	1		



Médico Clínico	20	1	0	1		
Médico Psiquiatra	20	4	0	4		
Oficineiro	20	3	0	3		
Psicólogo	40	4	0	4		
Terapeuta Ocupacional	30	3	0	3		
					Matriciamento em AB	13
					Matriciamento em RUE	1
					Consulta / Atendimento Domiciliar	30
					Pacientes com cadastro ativo	220
<b>Equipe Administrativa/Apoio</b>						
Aux. De Manutenção	40	1	0	1		
Aux. Serviços Gerais	40	2	0	2		
Aux. Tec Adm. III	40	4	0	4		
Gerente Unidade II	40	1	0	1		
Tec Farmácia	40	2	0	2		


CAPS ALCOOL E DROGAS II CASA VERDE / CACHOEIRINHA - CAPS AD II						
Categoria Profissional/ Cargo	Carga horária Jornada semanal	Quantidade Profissionais			Procedimento	Metas Mensais
		Necessidade	Existente Administração Direta	A Contratar		
Assistente Social	30	2	0	2		
Aux. / Tec Enfermagem	40	5	0	5		
Educador Físico	40	2	0	2		
Enfermeiro	40	3	0	3		
Farmacêutico	40	1	0	1		
Médico Clínico	20	1	0	1		
Médico Psiquiatra	20	4	0	4		
Psicólogo	40	3	0	3		
Terapeuta Ocupacional	30	3	0	3		
					Matriciamento em AB	13
					Matriciamento em RUE	1
					Consulta / Atendimento Domiciliar	30
					Pacientes com cadastro ativo	190
<b>Equipe Administrativa/Apoio</b>						
Agente Redutor de Danos	40	3	0	3		
Aux. Serviços Gerais	40h	1	0	1		
Aux. Tec Adm. III	40h	3	0	3		
Gerente Unidade II	10h	1	0	1		
Oficineiro	20	4	0	4		
Tec Farmácia	40h	1	0	1		

Assinatura Assinada

 *Maria R. Campos*  
D4 Sign

Assinatura Assinada

24

 *Maria Eugênia F. P. de Lima*  
D4 Sign





SERVIÇO DE RESIDÊNCIA TERAPEUTICA CASA VERDE I - SRT II						
Categoria Profissional/ Cargo	Carga horária jornada semanal	Quantidade Profissionais			Procedimento	Metas Mensais
		Necessidade	Existente Administração Direta	A Contratar		
Acompanhante Comunitário Diurno	12x36	7	0	7		
Acompanhante Comunitário Noturno	12x36	5	0	5		
Aux./ Tec Enfermagem	12x36	1	0	1		
Superv Equipe II	4Ch	1	0	1		
					Nº de moradores	10

SERVIÇO DE RESIDÊNCIA TERAPEUTICA CASA VERDE II – SRT II						
Categoria Profissional/ Cargo	Carga horária jornada semanal	Quantidade Profissionais			Procedimento	Metas Mensais
		Necessidade	Existente Administração Direta	A Contratar		
Acompanhante Comunitário Diurno	12x36	7	0	7		
Acompanhante Comunitário Noturno	12x36	5	0	5		
Aux./ Tec Enfermagem Diurno	4Ch	1	0	1		
Superv Equipe I	4Ch	1	0	1		
					Nº de moradores	10

SERVIÇO DE RESIDÊNCIA TERAPEUTICA CASA VERDE III – SRT II						
Categoria Profissional/ Cargo	Carga horária jornada semanal	Quantidade Profissionais			Procedimento	Metas Mensais
		Necessidade	Existente Administração Direta	A Contratar		
Acompanhante Comunitário Diurno	12x36	7	0	7		
Acompanhante Comunitário Noturno	12x36	5	0	5		
Aux./ Tec Enfermagem	4Ch	1	0	1		
Superv Equipe II	4Ch	1	0	1		
					Nº de moradores	20

CEO WALTER ELIAS - CEO						
Categoria Profissional/ Cargo	Carga horária jornada semanal	Quantidade Profissionais			Procedimento	Metas Mensais
		Necessidade	Existente Administração Direta	A Contratar		
Cirurgião Dentista - Endodontia	20	3	1	2	Procedimentos	108
Cirurgião Dentista - Ora Menor	20	2	0	2	Procedimentos	120
Cirurgião Dentista - Odontologia	20	1	0	1	Aparelhos instalados	10
Cirurgião Dentista - Periodontia	20	1	0	1	Procedimentos	80
Cirurgião Dentista - PNE	20	1	1	0	Procedimentos	80

Cirurgião Dentista - Prótese	20	3	1	2	Tratamento iniciado	66
					Tratamento concluído	63
Cirurgião Dentista - Estomatologia	20	1	0	1	Procedimento	44
<b>Equipe Administrativa/Apoio</b>						
Aux. Saúde Bucal	40h	6	0	6		

UNIDADE DE ACOLHIMENTO I CACHOEIRINHA – UA						
Categoria Profissional/ Cargo	Carga horária (jornada semanal)	Quantidade Profissionais			Procedimento	Metas Mensais
		Necessidade	Existente Administração Direta	A Contratar		
<b>Local</b>						<b>Capacidade de Pessoas</b>
Acompanhante Comunitária (Diurno)	12x30	5	0	5		
Acompanhante Comunitária (Noturno)	12x36	7	0	7		
Psicólogo	40h	1	0	1		
Superv. Equipe I	40h	1	0	1		
Terapeuta Ocupacional	30h	2	0	2		
<b>Equipe Administrativa/Apoio</b>						
						12 leitos
						Taxa de Ocupação de leitos de 85% a 100%

APD AMA/UBS INTEGRADA MASSAGISTA MÁRIO AMÉRICO – ACOMPANHANTE DE PESSOAS COM DEFICIÊNCIA							
Categoria Profissional/ Cargo	Carga horária (jornada semanal)	Quantidade Profissionais			Procedimento	Metas Mensais	
		Necessidade	Existente Administração Direta	A Contratar			
Acompanhante da Pessoa com deficiência	40	6	0	6	Ações dos acompanhantes	324	
Supervisor de Equipe	40	1	0	1	Procedimentos da Equipe	205	
Psicólogo	40	1	0	1			
Fonoaudiólogo	40	1	0	1			
Terapeuta Ocupacional	30	1	0	1			
						Nº Usuários acompanhados	80
<b>Equipe Administrativa/Apoio</b>							
Aux. Tec. Adm. II	40h	1	0	1			

PAI CASA VERDE/CACHOEIRINHA – PROGRAMA ACOMPANHANTE DE IDOSOS						
Categoria Profissional/ Cargo	Carga horária (jornada semanal)	Quantidade Profissionais			Procedimento	Metas Mensais
		Necessidade	Existente Administração Direta	A Contratar		
Acompanhante de idosos	40	10	0	10	Idosos em Acompanhamento / Mês	120
Aux. / Tec. Enfermagem	40	2	0	2		
Enfermeiro	40	1	0	1		

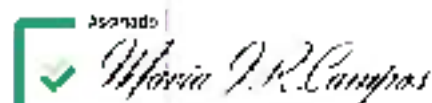
Médico Generalista	20	1	0	1	
<b>Equipe Administrativa/Apoio</b>					
Aux. Tec. Adm. II	40h	1	0	1	
Superv. Equipe II	40	1	0	1	

<b>AMA JARDIM PERI - AMA 24 HS</b>						
Categoria Profissional/ Cargo	Carga horária jornada semanal	Quantidade Profissionais			Procedimento	Metas Mensais
		Necessidade	Existente Administração Direta	A Contratar		
Médico Clínico	12	49	0	49		
Médico Pediatra	12	36	0	36		
<b>Equipe Administrativa/Apoio</b>						
Assistente Social	30h	2	0	2		
Aux. Apoio	12x36	9	0	9		
Aux. Tec. Adm. II Diurno	12x36	10	0	10		
Aux. Tec. Adm. II Noturno	12x36	11	0	11		
Aux. Tec. Adm. III	40h	1	0	1		
Aux. Tec. Adm. IV	40h	1	0	1		
Aux. Tec. Adm. V	40h	1	0	1		
Aux./ Tec. Enfermagem Diurno	12x36	21	0	21		
Aux./ Tec. Enfermagem Noturno	12x36	16	0	16		
Coord. Médico	20h	1	0	1		
Enfermeiro II Diurno	12x36	9	0	9		
Enfermeiro II Noturno	12x36	8	0	8		
Enfermeiro	40h	1	0	1		
Enfermeiro (RT)	40h	1	0	1		
Farmacêutico	36h	4	0	4		
Farmacêutico	40h	1	0	1		
Gerente Unidade III	40h	1	0	1		
Juizem. Aprendiz	N/A	2	0	2		
Tec. Farmácia Diurno	12x36	5	0	5		
Tec. Farmácia Noturno	12x36	5	0	5		
Tec. Manutenção	40h	1	0	1		
Tec. Radiologia Diurno	24h	5	0	5		
Tec. Radiologia Noturno	24h	4	0	4		


**SUPERVISÃO TÉCNICA DE SAÚDE FREGUESIA DO Ó/BRASILÂNDIA**

<b>UBS VILA PALMEIRAS - UBS TRADICIONAL</b>						
Categoria Profissional/ Cargo	Carga horária jornada semanal	Quantidade Profissionais			Procedimento	Metas Mensais
		Necessidade	Existente Administração Direta	A Contratar		
Médico Ginecologista	20	2	0	2	Consulta Médica	528
Médico Clínico	20	5	0	5	Consulta Médica	1320
Médico Acupunturista	20	1	1	0	Consulta Médica	160
Médico Pediatra	20	7	1	1	Consulta Médica	528
Cirurgião Dentista	20	6	5	3	TI Clínico/Restaurador	78

Assinado eletronicamente

Assinado  



Assinado eletronicamente

Assinado  





					TI Prótese	24
					Consultas/Atendimentos	522
Auxiliar de Saúde Bucal	40	3	0	3		
Técnico de Saúde Bucal	30	1	1	0		
Enfermeiro	40	4	0	4	Consulta de Enfermagem	576
					Consulta/Atendimento Domiciliar do Enfermeiro	40
Aux./ Tec Enfermagem	30	1	1	0	Visita Domiciliar	10
Aux./ Tec Enfermagem	40	12	0	12	Visita Domiciliar	168
Assistente Social	30	1	0	1	Consulta e Consulta/ Atendimento Domiciliar	61
					Grupos	15
Nutricionista	40	1	0	1	Consulta e Consulta/ Atendimento Domiciliar	60
					Grupos	40
Farmacêutico	40	1	0	1	Consulta e Consulta/ Atendimento Domiciliar	48
					Grupos	8
Fisioterapeuta	20	1	0	1	Consulta e Consulta/ Atendimento Domiciliar	32
					Grupos	20
Psicólogo	40	1	0	1	Consulta e Consulta/ Atendimento Domiciliar	60
					Grupos	40
					PICS - Atividade coletiva	7
					PICS - Atividades individuais	10
<b>Equipe Administrativa/Apoio</b>						
Aux. Tec Adm. II	30	1	1	0		
Aux. Tec Adm. II	40	10	0	10		
Aux. Tec Adm. III	40	2	0	2		
Enfermeiro RT	40	2	0	1		
Gerente Unidade III	40	1	0	1		
Tec Farmácia	40	2	0	2		
Jovem Aprendiz	N/A	1	0	1		


Obs.: Enquanto os funcionários da unidade estiverem na UBS Jardim Guará, as metas de produção serão acompanhadas para fins estatísticas e não para desconto.

AMA/UBS INTEGRADA JARDIM LADEIRA ROSA - UBS + AMA 12H						
Categoria Profissional/ Cargo	Carga horária jornada semanal	Quantidade Profissionais			Procedimento	Metas Mensais
		Necessidade	Existe na Administração Direta	A Contratar		
<b>AMA</b>						
Médico Clínico	12	20	0	20		
Médico Pediatra	12	14	0	14		
Assistente Social	30h	1	0	1		
Aux. Apoio	40h	2	0	2		
Aux. Tec Adm. II	12x36	8	0	8		
Aux. Tec Adm. III	40h	2	0	2		
Aux./ Tec Enfermagem	12x36	12	0	12		
Clínico Geral	12h	1	0	1		

Enfermeiro	12x36	5	0	5		
Enfermeiro	40h	1	0	1		
Farmacêutico	40h	1	0	1		
Gerente Unidade III	40h	1	0	1		
Jovem Aprendiz	N/A	2	0	2		
Tec Farmácia	12x36	6	0	6		
Tec Radiologia	24h	4	0	4		
<b>UBS</b>						
Médico Psiquiatra	20	1	0	1	Consulta Médica	160
Médico Clínico Geral	20	4	2	2	Consulta Médica	1096
Médico Pediatra	20	4	1	3	Consulta Médica	1096
Médico Tocoginecologista	20	4	0	4	Consulta Médica	1096
Cirurgião Dentista	20	4	0	4	Clínico/Restaurador	57
					Prótese	26
					Consultas/Atendimentos	348
Técnic de Saúde Bucal	40	1	0	1		
Auxiliar de Saúde Bucal	40	7	0	2		
Assistente Social	30	1	0	1	Consulta e Consulta/ Atendimento Domiciliar	61
					Grupos	15
Enfermeiro	40	5	0	5	Consulta de Enfermagem	576
					Consulta/Atendimento Domiciliar do Enfermeiro	40
Enfermeiro	30	1	1	0	Consulta de Enfermagem	108
					Consulta/Atendimento Domiciliar do Enfermeiro	6
Psicólogo	40	1	0	1	Consulta e Consulta/ Atendimento Domiciliar	60
					Grupos	40
Fisioterapeuta	20	1	0	1	Consulta e Consulta/ Atendimento Domiciliar	32
					Grupos	20
Nutricionista	40	1	0	1	Consulta e Consulta/ Atendimento Domiciliar	60
					Grupos	40
Fonoaudiólogo	40	1	0	1	Consulta e Consulta/ Atendimento Domiciliar	60
					Grupos	40
Aux./ Tec Enfermagem	30h	4	4	0	Visita Domiciliar	40
Aux./ Tec Enfermagem	40h	16	0	16	Visita Domiciliar	224
					PICS - Atividade coletiva	/
					PICS - Atividades Individuals	10
<b>Equipe Administrativa/Apoio</b>						
Aux. Apoio	40h	1	0	1		
Aux. Tec Adm. II	30h	2	2	0		
Aux. Tec Adm. II	40h	12	0	12		
Enfermeiro RT	40h	1	0	1		
Jovem Aprendiz	N/A	1	0	1		



Assinatura  
  
345gn

Assinatura  
  
345gn

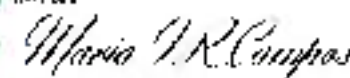
X

AMA/UBS INTEGRADA JARDIM PAULISTANO - AMA + ESF						
Categoria Profissional/Cargo	Carga horária jornada semanal	Quantidade Profissional			Procedimento	Metas Mensais
		Necessidade	Existente Administração Direta	A Contratar		
<b>ESP</b>						
Agente Comunitário de Saúde	40	54	0	54	Visita Domiciliar	15803
Médico Generalista	40	9	0	9	Consulta Médica	3744
					Consulta / Atendimento Domiciliar	144
Enfermeiro	40	8	0	8	Consulta do enfermeiro	1440
					Consulta / Atendimento Domiciliar	128
Enfermeira	40	1	0	1	Consulta do enfermeiro	117
					Consulta / Atendimento Domiciliar	10
Aux. / Tec Enfermagem	40h	18	0	18	Visita Domiciliar	576
<b>ESB I</b>						
Cirurgião Dentista	40	2	0	2	Ti Clínico/Restaurador	58
					T: Prótese	16
					Consultas/Atendimentos	384
Auxiliar de Saúde Bucal	40	2	0	2		
<b>ESB II</b>						
Cirurgião Dentista	40	1	0	1	Ti Clínico/Restaurador	33
					Ti Prótese	9
					Consultas/Atendimentos	220
Auxiliar de Saúde Bucal	40	1	0	1		
Técnicos de Saúde Bucal	40	1	0	1		
					PICS - Atividade coletiva	40
					PICS - Atividades indiv. duas	60
<b>Equipe Administrativa/Apoio - UBS</b>						
Ag. Promoção Ambiental	40h	1	0	1		
Aux. Apoio	40h	1	0	1		
Aux. Tec. Adm. II	40h	12	0	12		
Aux. Tec. Adm. III	40h	1	0	1		
Gerente Unidade III	40h	1	0	1		
<b>AMA</b>						
Médico Clínico	13	27	0	13		
Médico Pediatra	15	13	0	13		
<b>Equipe Administrativa/Apoio - AMA</b>						
Aux. Apoio	12x36	1	0	1		
Aux. Tec. Adm. II	12x36	7	0	7		
Aux. Tec. Adm. III	12x36	1	0	1		
Aux. / Tec. Enfermagem	12x36	11	0	11		
Assistente Social	30	1	0	1		
Enfermeiro	12x36	5	0	5		
Enfermeira	40h	1	0	1		

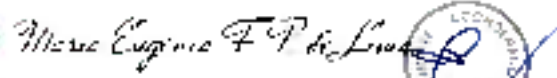
www.sp.sisa.medicina.org

30

SECRETARIA MUNICIPAL DE SAÚDE - SP (15/10/2011)

Assinado  
  
3455q



Assinado  
  
0455q

Farmacêutico	40	1	0	1
Jovem Aprendiz	N/A	2	0	2
Tec Farmácia	12x36	5	0	5
Tec Radiologia	24h	6	0	6

**UBS CRUZ DAS ALMAS - ESF(5 ESF + 2 ESB Modalidade II)**

Categoria Profissional/ Cargo	Carga Horária Jornada Semanal	Quantidade Profissionais			Precabitamento	Metas Mensais
		Necessidade	Existente Administração Direta	A Contratar		
<b>ESF</b>						
Agente Comunitário de Saúde	40	30	0	30	Visita Domiciliar	6000
Médico Generalista	40	4	0	4	Consulta Médica	1664
					Consulta / Atendimento Domiciliar	64
Médico Generalista	20	2	1	1	Consulta Médica	416
					Consulta / Atendimento Domiciliar	32
Enfermeiro	40	4	0	4	Consulta do enfermeiro	720
					Consulta / Atendimento Domiciliar	64
Enfermeiro	40	1	0	1	Consulta do enfermeiro	117
					Consulta / Atendimento Domiciliar	10
Aux./ Tec Enfermagem	40	10	0	10	Visita domiciliar	320
<b>ESB II</b>						
Cirurgião Dentista	40	2	0	2	TI Clínica/Restaurador	56
					TI Prótese	16
					Consultas/Atendimentos	440
Auxiliar de Saúde Bucal	40	2	0	2		
Técnico de Saúde Bucal	40	2	0	2		
Farmacêutico	40	1	0	1	Consulta e Consulta/ Atendimento Domiciliar	48
					Grupos	8
					PICS - Atividade coletiva	35
					PICS - Atividades individuais	50
<b>Equipe Administrativa/Apoio</b>						
Ag Comunitária Saúde (Terap e Comunitária Integrativa)	40h	1	0	1		
Ag Promoção Ambiental	40h	1	0	1		
Aux. Tec Adm II	40h	8	0	8		
Gerente Unidade II	40h	1	0	1		
Gestor Local	40h	1	0	1		
Jovem Aprendiz	N/A	2	0	2		
Tec Farmácia	40h	3	0	3		



Coordenador Regional de Saúde Norte

Assinado

*Maria T.R. Campos*  
Data: 04/04/2019

31

Assinado

*Maria Eugênia F. P. de Lima*  
Data: 04/04/2019

*[Handwritten mark]*

UBS AUGUSTO LEOPOLDO AYROSA GALVÃO - ESF (7 ESF + 2 ESB Modalidade II + 1 ESB Modalidade I)						
Categoria Profissional/ Cargo	Carga horária Jornada semanal	Quantidade Profissionais			Procedimento	Metas Mensais
		Necessidade	Existente Administração Direta	A Contratar		
<b>ESF</b>						
Agente Comunitário de Saúde	40	42	0	42	Visita Domiciliar	8400
Médico Generalista	40	7	0	7	Consulta Médica	2912
					Consulta / Atendimento Domiciliar	112
Enfermeiro	40	7	0	7	Consulta do enfermeiro	1260
					Consulta / Atendimento Domiciliar	112
Cirurgião Dentista (NUVIS)	40	1	1	1	TI Clínico/Restaurador	22
					TI Prótese	6
					Consultas/Atendimentos	143
Aux./ Tec Enfermagem	40	14	2	14	Visita domiciliar	448
<b>ESB I</b>						
Cirurgião Dentista	40	1	0	1	TI Clínico/Restaurador	29
					TI Prótese	8
					Consultas/Atendimentos	192
Auxiliar de Saúde Bucal	40	1	0	1		
<b>ESB II</b>						
Cirurgião Dentista	40	1	0	1	T. Clínico/Restaurador	33
					TI Prótese	9
					Consultas/Atendimentos	220
Auxiliar de Saúde Bucal	40	2	0	2		
Técnico de Saúde Bucal	40	2	0	2		
Farmacêutico	40	1	0	1	Consulta e Consulta/ Atendimento Domiciliar	48
					Grupos	8
					PICS - Atividade coletivo	40
					PICS - Atividades Individuais	60
<b>Equipe Administrativa/Apoio</b>						
Ag. Promoção Ambiental	40h	1	0	1		
Aux. Tec. Adm. II	40h	10	0	10		
Gerente Unidade III	40h	1	0	1		
Jovem Aprendiz	N/A	1	0	1		
Tec Farmácia	40h	2	0	2		

UBS JARDIM GUARANI - ESF (7 ESF + 2 ESB Modalidade II + 1 ESB Modalidade I)						
Categoria Profissional/ Cargo	Carga horária Jornada semanal	Quantidade Profissionais			Procedimento	Metas Mensais
		Necessidade	Existente Administração Direta	A Contratar		
<b>ESF</b>						
Agente Comunitário de Saúde	40	42	0	42	Visita Domiciliar	8400
Médico Generalista	40	7	0	7	Consulta Médica	2912



					Consulta / Atendimento Domiciliar	117
Enfermeiro	40	5	0	5	Consulta do enfermeiro	1090
					Consulta / Atendimento Domiciliar	96
Enfermeiro	40	1	0	1	Consulta do enfermeiro	117
					Consulta / Atendimento Domiciliar	10
Aux./ Tec. Enfermagem	40	14	0	14	visita domiciliar	448
<b>ESB I</b>						
Cirurgião Dentista	40	1	0	1	TI Clínico/Restaurador	29
					TI Prótese	8
					Consultas/Atendimentos	192
Auxiliar de Saúde Bucal	40	1	0	1		
<b>ESB II</b>						
Cirurgião Dentista	40	2	0	2	TI Clínico/Restaurador	66
					TI Prótese	18
					Consultas/Atendimentos	440
Auxiliar de Saúde Bucal	40	2	0	2		
Técnico de Saúde Bucal	40	2	0	2		
Farmacêutico	40	1	0	1	Consulta e Consulta/ Atendimento Domiciliar	48
					Grupos	8
					PICS - Atividade coletiva	40
					PICS - Atividades individuais	60
<b>Equipe Administrativa/Apoio</b>						
Ag. Promoção Ambiental	40h	1	0	1		
Aux. Tec. Adm. II	40h	10	0	10		
Gerente Unidade I/II	40h	1	0	1		
Jovem Aprendiz	N/A	1	0	1		
Tec. Farmácia	40h	3	0	3		

<b>UBS JARDIM ICARA - ESF (6 ESF + 1 ESB Modalidade I + 1 ESB Modalidade II)</b>						
Categoria Profissional/ Cargo	Carga horária (jornada semanal)	Quantidade Profissionais			Procedimento	Metas Mensais
		Necessidade	Existente Administração Direta	A Cobrir		
<b>ESF</b>						
Agente Comunitário de Saúde	40	36	0	36	Visita Domiciliar	7200
Médico Generalista	40	6	0	6	Consulta Médica	2496
					Consulta / Atendimento Domiciliar	96
Enfermeiro	40	5	0	5	Consulta do enfermeiro	900
					Consulta / Atendimento Domiciliar	80
Enfermeiro	40	1	0	1	Consulta do enfermeiro	117
					Consulta / Atendimento Domiciliar	10
Aux./ Tec. Enfermagem	40	12	0	12	Visita domiciliar	384
<b>ESB I</b>						
Cirurgião Dentista	40	1	0	1	TI Clínico/Restaurador	29

Assinado eletronicamente

33

Assinado eletronicamente

Assinado  
  
 Assinado

*Maria P. R. Campos*

Assinado  
  
 Assinado


*Maria Eugênia F. P. de Lima*

					TI Prótese	8
					Consultas/Atendimentos	192
Auxiliar de Saúde Bucal	40	1	0	1		
<b>ESF II</b>						
Cirurgião Dentista	40	1	0	1	TI Clínico/Restaurador	33
					TI Prótese	9
					Consultas/Atendimentos	220
Auxiliar de Saúde Bucal	40	1	0	1		
Técnico de Saúde Bucal	40	1	0	1		
Farmacêutico	40	1	0	1	Consulta e Consulta/ Atendimento Domiciliar	48
					Grupos	8
					PICS - Atividade coletiva	40
					PICS - Atividades individuais	60
<b>Equipe Administrativa/Apoio</b>						
Ag Promoção Ambiental	40h	1	0	1		
Aux. Tec Adm. II	40h	9	0	9		
Gerente Unidade II	40h	1	0	1		
Jovem Aprendiz	N/A	1	0	1		
Tec. Farmácia	40h	2	0	2		

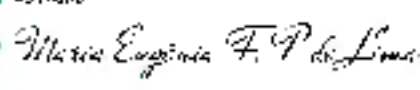
<b>UBS NOVA ESPERANÇA - ESF (4 ESF)</b>						
Categoria Profissional/ Cargo	Carga horária jornada semanal	Quantidade Profissionais			Procedimento	Mens Mensais
		Necessidade	Existente Administração Direta	A Contratar		
<b>ESF</b>						
Agente Comunitário de Saúde	40	25	0	25	Visita Domiciliar	5000
Médico Generalista	40	4	0	4	Consulta Médica	1664
					Consulta / Atendimento Domiciliar	64
Enfermeiro	40	4	0	4	Consulta ao enfermeiro	720
					Consulta / Atendimento Domiciliar	64
Aux./ Tec Enfermagem	40	8	0	8	Visita domiciliar	256
Farmacêutico	40	1	0	1	Consulta e Consulta/ Atendimento Domiciliar	48
					Grupos	8
Aux./ Tec. Enfermagem	40h	1	0	1	Visita Domiciliar	14
					PICS - Atividade coletiva	28
					PICS - Atividades individuais	40
<b>Equipe Administrativa/Apoio</b>						
Ag Promoção Ambiental	40h	1	0	1		
Aux. Tec Adm. I	40h	8	0	8		
Enfermeiro RT	40h	1	0	1		
Gerente Unidade II	40h	1	0	1		
Jovem Aprendiz	N/A	1	0	1		
Tec Farmácia	40h	2	0	2		

UBS FATIMA DE JESUS VIANA ROSA - VILA PENTEADO - ESF (7 ESF + 2 ESB Modalidade II + 1 ESB Modalidade I)						
Categoria Profissional/ Cargo	Carga horária (hora/semana)	Quantidade Profissionais			Procedimentos	Metas Mensais
		Necessidade	Existente Administração Direta	A Contratar		
<b>ESF</b>						
Agente Comunitário de Saúde	40	42	0	42	Visita Domiciliar	8400
Médico Generalista	40	7	0	7	Consulta Médica	2912
					Consulta / Atendimento Domiciliar	112
Enfermeiro	40	6	0	6	Consulta de enfermeiro	1060
					Consulta / Atendimento Domiciliar	96
Enfermeiro	40	1	0	1	Consulta de enfermeiro	117
					Consulta / Atendimento Domiciliar	10
Aux./ Tec Enfermagem	40	14	0	14	Visita domiciliar	448
<b>ESB I</b>						
Cirurgião Dentista	40	1	0	1	TI Clínico/Restaurador	29
					TI Prótese	8
					Consultas/Atendimentos	192
Auxiliar de Saúde Bucal	40	1	0	1		
<b>ESB II</b>						
Cirurgião Dentista	40	2	0	2	TI Clínico/Restaurador	66
					TI Prótese	18
					Consultas/Atendimentos	440
Auxiliar de Saúde Bucal	40	2	0	2		
Técnico de Saúde Bucal	40	2	0	2		
Farmacêutico	40	1	0	1	Consulta e Consulta/ Atendimento Domiciliar*	48
					Grupos	8
					PICS - Atividade coletiva	40
					PICS - Atividades Individuais	60
<b>Equipe Administrativa/Apoio</b>						
Ag Comunitário Saúde (Terapêutica Comunitária Integrativa)	40h	1	0	1		
Ag Promoção Ambiental	40h	1	0	1		
Alx. Tec. Adm. II	40h	10	0	10		
Gerente Unidade II	40h	1	0	1		
Gestor Regional	40h	1	0	1		
Jovem Aprendiz	N/A	1	0	1		
Tec Farmácia	40h	3	0	3		

Assinatura Eletrônica em PDF

Assinatura  
  
 Assinatura

Assinatura Eletrônica em PDF

Assinatura  
  
 Assinatura





EMAD VILA PENTEADO - EMAD						
Categoria Profissional/ Cargo	Carga horária jornada semanal	Quantidade Profissionais			Procedimento	Metas Mensais
		Necessidade	Existente Administração Direta	A Contratar		
Médico Generalista	40	1	0	1	Visita domiciliar	110
Enfermeiro	40	1	0	1	Visita domiciliar	110
Aux./ Tec Enfermagem	40	4	0	4	Visita domiciliar	424
Fisioterapeuta	30	1	0	1	Visita domiciliar	80
Fonoaudiólogo	30	1	0	1	Visita domiciliar	80
Assistente Social	30	1	0	1	Visita domiciliar	80
Nutricionista	40	1	0	1	Visita domiciliar	106
					Número de pacientes em acompanhamento	70 e 100
					Número de pacientes admitidos desospitalizados	12% do "Número de pacientes em acompanhamento"
<b>Equipe Administrativa/Apoio</b>						
Aux. Tec Adm. II	40	1	0	1		

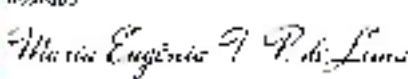
UBS VILA BRASILÂNDIA - ESF (4 ESF + 1 ESB Modalidade II)						
Categoria Profissional/ Cargo	Carga horária jornada semanal	Quantidade Profissionais			Procedimento	Metas Mensais
		Necessidade	Existente Administração Direta	A Contratar		
Agente Comunitário de Saúde	40	24	0	24	Visita Domiciliar	4800
Médico Generalista	40	3	0	3	Consulta Médica	1248
					Consulta / Atendimento Domiciliar	48
Médico Generalista (PMMB)	40	1	1	0	Consulta Médica	416
					Consulta / Atendimento Domiciliar	16
Enfermeiro	40	4	0	4	Consulta do enfermeiro	720
					Consulta / Atendimento Domiciliar	64
Aux / Tec Enfermagem	40	8	0	8	Visita domiciliar	256
<b>ESB II</b>						
Clirurgião Dentista	40	1	0	1	II Clínico/Restaurador	33
					II Prótese	9
					Consultas/Atendimentos	220
Auxiliar de Saúde Rural	40	1	0	1		
Técnico de Saúde Bucal	40	1	0	1		
Assistente Social	30	1	1	0	Consulta e Consulta/ Atendimento Domiciliar	61
					Grupos	15
Farmacêutico	40	1	0	1	Consulta e Consulta/ Atendimento Domiciliar	48
					Grupos	8
Aux./ Tec Enfermagem	40h	1	0	1	Visita Domiciliar	14
					P-CS - Atividade coletiva	28
					P-CS - Atividades individuais	40

Assinado eletronicamente em 10/05/2019

36 ASSINADO ELETRONICAMENTE EM 10/05/2019

Assinado  
  
34590



Assinado  
  
04590



Equipe Administrativa/Apoio					
Ag. Promoção Ambiental	40h	1	0	1	
Aux. Tec. Adm. II	40h	8	0	8	
Enfermeiro RT	40h	1	0	1	
Gerente Unidade II	40h	1	0	1	
Jovem Aprendiz	N/A	1	0	1	
Tec. Farmácia	40h	2	0	2	

UBS VILA RAMOS - ESF (5 ESF + 1 ESB Modalidade II)						
Categoria Profissional/ Cargo	Carga horária jornada semanal	Quantidade Profissionais			Procedimento	Metas Mensais
		Necessidade	Existente Administração Direta	A Contratar		
<b>ESF</b>						
Agente Comunitária de Saúde	40	30	0	30	Visita Domiciliar	6000
Médico Generalista	40	5	0	5	Consulta Médica	2000
					Consulta / Atendimento Domiciliar	80
Enfermeiro	40	4	0	4	Consulta do enfermeiro	720
					Consulta / Atendimento Domiciliar	64
Enfermeiro	40	1	0	1	Consulta do enfermeiro	117
					Consulta / Atendimento Domiciliar	10
Aux./ Tec. Enfermagem	40	10	0	10	Visita domiciliar	320
<b>ESB II</b>						
Cirurgião Dentista	40	1	0	1	TI Clínico/Restaurador	33
					TI Prótese	9
					Consultas/Atendimentos	220
Técnico de Saúde Bucal	40	1	0	1		
Auxiliar de Saúde Bucal	40	1	0	1		
Farmacêutico	40	1	0	1	Consulta e Consulta/ Atendimento Domiciliar	48
					Grupos	8
					PICS - Atividade coletiva	35
					PICS - Atividades Individuais	50
<b>Equipe Administrativa/Apoio</b>						
Ag. Promoção Ambiental	40h	1	0	1		
Aux. Tec. Adm. II	40h	8	0	8		
Gerente Unidade II	40h	1	0	1		
Jovem Aprendiz	N/A	1	0	1		
Tec. Farmácia	40h	2	0	2		

www.casa.gov.br/assinatura-e-sig




Assinado

D4Sign

*Marcos R. Campos*

www.casa.gov.br/assinatura-e-sig

Assinado



D4Sign

*Maria Eugenia F. P. de Lima*



UBS VILA TEREZINHA - ESF (5 ESF + 1 ESB Modalidade II)						
Categoria Profissional/ Cargo	Carga horária Jornada semanal	Quantidade Profissionais			Procedimento	Metas Mensais
		Necessidade	Existente Administração Direta	A Contratar		
<b>ESF</b>						
Agente Comunitário de Saúde	40	30	0	30	visita domiciliar	6000
Médico Generalista	40	5	0	5	Consulta Médica	2080
					Consulta / Atendimento Domiciliar	50
Enfermeiro	40	4	0	4	Consulta do enfermeiro	720
					Consulta / Atendimento Domiciliar	64
Enfermeiro	40	1	0	1	Consulta do enfermeiro	117
					Consulta / Atendimento Domiciliar	10
Aux./ Tec Enfermagem	40	10	0	10	Visita domiciliar	320
<b>ESB II</b>						
Cirurgião Dentista	40	1	0	1	TI Clínica/Restaurador	33
					II Prótese	9
					Consultas/Atendimentos	270
Técnico de Saúde Bucal	40	1	0	1		
Auxiliar de Saúde Bucal	40	1	0	1		
Farmacêutico	40	1	0	1	Consulta e Consulta/ Atendimento Domiciliar	48
					Grupos	8
					PICS - Atividade coletiva	35
					PICS - Atividades individuais	50
<b>Equipe Administrativa/Apoio</b>						
Ag Promoção Ambiental	40h	1	0	1		
Aux. Tec Adm. II	40h	8	0	8		
Gerente Unidade II	40h	1	0	1		
Gestor Local	40h	1	0	1		
Jovem Aprendiz	N/A	1	0	1		
Tec Farmácia	40h	2	0	2		

UBS JARDIM ELISA MARIA - ESF (4 ESF + 1 ESB II)						
Categoria Profissional/ Cargo	Carga horária Jornada semanal	Quantidade Profissionais			Procedimento	Metas Mensais
		Necessidade	Existente Administração Direta	A Contratar		
<b>ESF</b>						
Agente Comunitário de Saúde	40	24	0	24	Visita Domiciliar	4800
Médico Generalista	40	4	0	4	Consulta Médica	1664
					Consulta / Atendimento Domiciliar	64
Enfermeiro	40	4	0	4	Consulta do enfermeiro	720
					Consulta / Atendimento Domiciliar	64
Aux./ Tec Enfermagem	40	8	0	8	Visita domiciliar	256
<b>ESB II</b>						

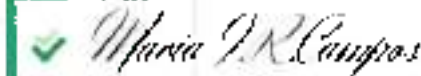
Cirurgião Dentista	40	1	0	1	TI Clínico/Restaurador	39
					TI Prótese	9
					Consultas/Atendimentos	220
Técnico de Saúde bucal	40	1	0	1		
Auxiliar de Saúde bucal	40	1	0	1		
Assistente Social	30	1	0	1	Consulta e Consulta/ Atendimento Domiciliar	61
					Grupos	15
Aux./ Tec Enfermagem	40h	2	0	2	Visita Domiciliar	78
					PICS - Atividade coletiva	28
					PICS - Atividades Individuais	40
<b>Equipe Administrativa/Apoio</b>						
Ag Promoção Ambiental	40h	1	0	1		
Aux. Tec. Adm. II	40h	8	0	8		
Enfermeira RT	40h	1	0	1		
Gerente Unidade -II	40h	1	0	1		
Jovem Aprendiz	N/A	1	0	1		

<b>UBS JARDIM ELISA MARIA II – ESF (4 ESF + 1 ESB I + 1 ESB II)</b>						
Categoria Profissional/ Cargo	Carga horária jornada semanal	Quantidade Profissionais			Procedimento	Metas Mensais
		Necessidade	Existente Administração Direta	A Contratar		
<b>ESF</b>						
Agente Comunitária de Saúde	40	24	0	24	Visita Domiciliar	4800
Médico Generalista	40	4	0	4	Consulta Médica	1664
					Consulta / Atendimento Domiciliar	64
Enfermeiro	40	4	0	4	Consulta em enfermagem	720
					Consulta / Atendimento Domiciliar	64
Aux./ Tec Enfermagem	40	8	0	8	Visita Domiciliar	256
<b>ESB I</b>						
Cirurgião Dentista	40	1	0	1	TI Clínico/Restaurador	29
					TI Prótese	9
					Consultas/Atendimentos	192
Auxiliar de Saúde Bucal	40	1	0	1		
<b>ESB II</b>						
Cirurgião Dentista	40	1	0	1	TI Clínico/Restaurador	33
					TI Prótese	9
					Consultas/Atendimentos	220
Auxiliar de Saúde Bucal	40	1	0	1		
Técnico de Saúde Bucal	40	1	0	1		
Farmacêutico	40	1	0	1	Consulta e Consulta/ Atendimento Domiciliar	48
					Grupos	8
Aux./ Tec Enfermagem	40h	1	0	1	Visita Domiciliar	14
					PICS - Atividade coletiva	28
					PICS - Atividades Individuais	40
<b>Equipe Administrativa/Apoio</b>						

Unidade Domiciliar em 2019

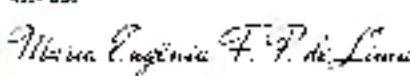
39 VIGILÂNCIA EM SAÚDE DE FAMÍLIA (VCSF)

Assinado



36530

Assinado



04540



Ag. Promoção Ambiental	40h	1	0	1
Aux. Tec. Adm. II	40h	8	0	8
Infermeiro RT	40h	1	0	1
Gerente Unidade II	40h	1	0	1
Jovem Aprendiz	N/A	1	0	1
Tec Farmácia	40h	3	0	3

UBS JARDIM VISTA ALEGRE - UBS MISTA (6 ESF + 1 ESB Modalidade I + 2 ESB Modalidade II)						
Categoria Profissional/ Cargo	Cargo horário jornada semanal	Quantidade Profissionais			Procedimento	Óbitos Mensais
		Necessidade	Existente Administração Direta	A Contratar		
<b>ESF</b>						
Agente Comunitário de Saúde	40	36	0	36	Visita Domiciliar	7200
Médico Generalista	40	6	0	6	Consulta Médica	2496
					Consulta / Atendimento Domiciliar	96
Enfermeiro	40	5	0	5	Consulta do enfermeiro	900
					Consulta / Atendimento Domiciliar	90
Enfermeiro (NUVIS)	40	1	0	1	Consulta do enfermeiro	117
					Consulta / Atendimento Domiciliar	10
Aux./ Tec. Enfermagem	40	12	0	12	Visita domiciliar	384
<b>ESB I</b>						
Cirurgião Dentista	40	1	0	1	TI Clínico/Restaurador	29
					TI Prótese	8
					Consultas/Atendimentos	192
Auxiliar de Saúde Bucal	40	1	0	1		
<b>ESB II</b>						
Cirurgião Dentista	40	7	0	2	TI Clínico/Restaurador	66
					TI Prótese	18
					Consultas/Atendimentos	440
Técnico de Saúde Bucal	40	2	0	2		
Auxiliar de Saúde bucal	40	2	0	2		
<b>UBS</b>						
Cirurgião Dentista	40	1	0	1	TI Clínico/Restaurador	29
					TI Prótese	8
					Consultas/Atendimentos	192
Auxiliar de Saúde Bucal	40	1	0	1		
Médico Clínico	12	10	0	10	consulta médica*	50* - demanda espontânea
Médico Tocoginecologista	12	7	0	7	consulta médica*	50* + demanda espontânea
Médico Pediatra	12	5	0	5	consulta médica*	50* + demanda espontânea
Assistente Social	36	1	0	1	Consulta e Consulta/ Atendimento Domiciliar	61
					Grupos	15
Enfermeiro	40	5	0	5	Consulta de Enfermagem	720
					Consulta/Atendimento Domiciliar do Enfermeiro	50

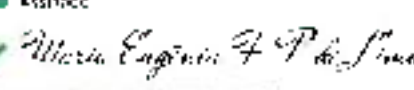
40

MÉDICO RESPONSÁVEL EM DATA DE EMISSÃO

Assinatura do(a) Responsável em Data de Emissão

Assinatura:   
**Maria T.R. Campos**  
 Para confirmar as assinaturas  
 consulte o site: www.saude.sp.gov.br



Assinatura:   
**Maria Eugênia F. P. de Lima**  
 Para confirmar as assinaturas  
 consulte o site: www.saude.sp.gov.br



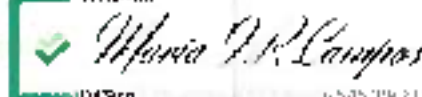


Farmacêutico	40	1	0	1	Consulta e Consulta/ Atendimento Domiciliar	48
					Grupos	8
Nutricionista	40	1	0	1	Consulta e Consulta/ Atendimento Domiciliar	60
					Grupos	40
Aux / Tec Enfermagem	40h	8	0	8	Visita Domiciliar	112
					PICS - Atividade coletiva	40
					PICS - Atividades individuais	60
<b>Equipe Administrativa/Apoio</b>						
Ag. Promoção Ambiental	40h.	1	0	1		
Aux. Apoio	40h.	2	0	2		
Aux. Tec. Adm. II	40h.	17	0	17		
Enfermeiro HT	40h	1	0	1		
Gerente Unidade III	40h	1	0	1		
Jovem Aprendiz	N/A	1	0	1		
Tec Farmácia	40h	6	0	6		

<b>UBS SILMARYA REJANE – UBS MISTA (6 ESF + 1 ESB Modalidade II)</b>						
Categoria Profissional/ Cargo	Carga horária jornada semanal	Quantidade Profissionais			Procedimento	Metas Mensais
		Necessidade	Existente Administração Direta	A Contratar		
<b>ESF</b>						
Agente Comunitário de Saúde	40	36	0	36	Visita Domiciliar	7200
Médico Generalista	40	6	0	6	Consulta Médica	2496
					Consulta / Atendimento Domiciliar	96
Enfermeiro	40	5	0	5	Consulta do enfermeiro	900
					Consulta / Atendimento Domiciliar	90
Enfermeiro (NUVIS)	40	1	0	1	Consulta do enfermeiro	117
					Consulta / Atendimento Domiciliar	10
Aux / Tec Enfermagem	40	12	0	12	Visita domiciliar	384
<b>ESB II</b>						
Cirurgião Dentista	40	1	0	1	TI Único/Restaurador	33
					TI Prótese	9
					Consultas/Atendimentos	220
Auxiliar de Saúde bucal	40	1	0	1		
Técnico de Saúde Buca	40	1	0	1		
<b>UBS</b>						
Cirurgião Dentista	20	2	0	2	TI Clínico/Restaurador	26
					TI Prótese	8
					Consultas/Atendimentos	174
Auxiliar de Saúde bucal	40	1	0	1		
Médico Clínico	20	2	0	2	Consulta Médica	528
Médico Clínico	12	5	0	5	Consulta Médica	790
Médico Pediatra	12	5	0	5	Consulta Médica	790
Médico Tocoginecologista	20	1	1	0	Consulta Médica	264
Médico Tocoginecologista	12	5	0	5	Consulta Médica	790

Coordenadora Regional de Saúde

Assinatura



Impressão

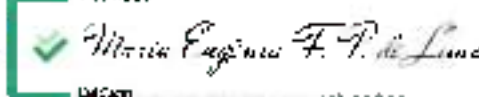
Para confirmar as assinaturas

Documento assinado eletronicamente, conforme MP 2.208-2/01, Art. 109, §7

41

Coordenadora Regional de Saúde

Assinatura



Impressão

Para confirmar as assinaturas

Documento assinado eletronicamente, conforme MP 2.208-2/01, Art. 109, §7

Assistente Social	30	1	0	1	Consulta e Consulta/ Atendimento Domiciliar	61
					Grupos	15
Farmacêuticos	40	1	0	1	Consulta e Consulta/ Atendimento Domiciliar	48
					Grupos	8
Enfermeiro	40	5	0	5	Consulta de Enfermagem	720
					Consulta/Atendimento Domiciliar de Enfermagem	50
Aux./ Tec Enfermagem	30h	1	1	0	Visita Domiciliar	10
Aux./ Tec Enfermagem	40h	7	0	7	Visita Domiciliar	98
					PACS - Atividade coletiva	40
					PACS - Atividades Individuais	60
<b>Equipe Administrativa/Apoio</b>						
Ag Promoção Ambiental	40h	1	0	1		
Aux. Apoio	40h	1	0	1		
Aux. Tec Adm. II	30h	1	1	0		
Aux. Tec Adm. II	40h	17	3	17		
Gerente Unidade III	40h	1	1	1		
Jovem Aprendiz	N/A	1	1	1		
Tec Farmácia	40h	1	1	1		

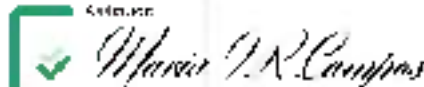
NASF JARDIM PAULISTANO - NASF						
Categoria Profissional/ Cargo	Carga horária jornada semanal	Quantidade Profissionais			Procedimento	Metas Mensais
		Necessidade	Existente Administração Direta	A Contratar		
Assistente Social	30	1	0	1	Consulta e Consulta/ Atendimento Domiciliar	61
					Grupos	15
Fisioterapeuta	20	2	0	2	Consulta e Consulta/ Atendimento Domiciliar	64
					Grupos	40
Fonoaudiólogo	40	1	0	1	Consulta e Consulta/ Atendimento Domiciliar	60
					Grupos	40
Nutricionista	40	1	0	1	Consulta e Consulta/ Atendimento Domiciliar	60
					Grupos	40
Psicólogo	40	1	0	1	Consulta e Consulta/ Atendimento Domiciliar	60
					Grupos	40
Terapeuta Ocupacional	20	2	0	2	Consulta e Consulta/ Atendimento Domiciliar	64
					Grupos	40

NASF CRUZ DAS ALMAS - NASF						
Categoria Profissional/ Cargo	Carga horária jornada semanal	Quantidade Profissionais			Procedimento	Metas Mensais
		Necessidade	Existente Administração Direta	A Contratar		
Médico de Família e Comunidade	20	1	0	1	Consulta Médica	264
Médico Psiquiatra	20	1	0	1	Consulta Médica	160
Fisioterapeuta	20	3	0	3	Consulta e Consulta/ Atendimento Domiciliar	96
					Grupos	60
Assistente Social	30	1	0	1	Consulta e Consulta/ Atendimento Domiciliar	61
					Grupos	15
Fonoaudiólogo	40	2	0	2	Consulta e Consulta/ Atendimento Domiciliar	120
					Grupos	80
Psicólogo	40	2	0	2	Consulta e Consulta/ Atendimento Domiciliar	120
					Grupos	80
Terapeuta Ocupacional	30	1	0	1	Consulta e Consulta/ Atendimento Domiciliar	46
					Grupos	30
Terapeuta Ocupacional	20	2	0	2	Consulta e Consulta/ Atendimento Domiciliar	64
					Grupos	40
Nutricionista	40	2	0	2	Consulta e Consulta/ Atendimento Domiciliar	120
					Grupos	80

NASF AUGUSTO LEOPOLDO AYROSA GALVÃO - NASF						
Categoria Profissional/ Cargo	Carga horária jornada semanal	Quantidade Profissionais			Procedimento	Metas Mensais
		Necessidade	Existente Administração Direta	A Contratar		
Médico Pediatra	20	1	0	1	Consulta Médica	264
Médico Psiquiatra	20	1	0	1	Consulta Médica	160
Assistente Social	30	1	0	1	Consulta e Consulta/ Atendimento Domiciliar	61
					Grupos	15
Fisioterapeuta	20	2	0	2	Consulta e Consulta/ Atendimento Domiciliar	64
					Grupos	40
Fonoaudiólogo	40	1	0	1	Consulta e Consulta/ Atendimento Domiciliar	60
					Grupos	40
Nutricionista	40	1	0	1	Consulta e Consulta/ Atendimento Domiciliar	60
					Grupos	40
Psicólogo	40	1	0	1	Consulta e Consulta/ Atendimento Domiciliar	60
					Grupos	40

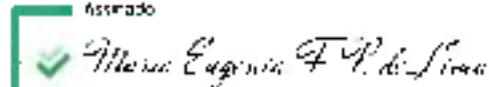
Coordenador Regional de Saúde Norte

Assinado




Coordenadora Regional de Saúde Norte

Assinado



Terapeuta Ocupacional	20	2	0	2	Consulta e Consulta/ Atendimento Domiciliar	64
					Grupos	40


NASF JARDIM GUARANI - NASF						
Categoria Profissional/ Cargo	Carga horária jornada semanal	Quantidade Profissionais			Procedimento	Metas Mensais
		Necessidade	Existente Administração Direta	A Contratar		
Médico Psiquiatra	20	1	0	1	Consulta Médica	160
Assistente Social	30	1	0	1	Consulta e Consulta/ Atendimento Domiciliar	61
					Grupos	15
Fisioterapeuta	30	1	0	1	Consulta e Consulta/ Atendimento Domiciliar	40
					Grupos	30
Fonoaudiólogo	40	1	0	1	Consulta e Consulta/ Atendimento Domiciliar	60
					Grupos	40
Psicólogo	40	1	0	1	Consulta e Consulta/ Atendimento Domiciliar	60
					Grupos	40
Terapeuta Ocupacional	20	2	0	2	Consulta e Consulta/ Atendimento Domiciliar	64
					Grupos	40
Nutricionista	40	1	0	1	Consulta e Consulta/ Atendimento Domiciliar	60
					Grupos	40

NASF VILA PENTEADO - NASF						
Categoria Profissional/ Cargo	Carga horária jornada semanal	Quantidade Profissionais			Procedimento	Metas Mensais
		Necessidade	Existente Administração Direta	A Contratar		
Médico Pediatra	20	1	0	1	Consulta Médica	264
Médico Psiquiatra	20	1	0	1	Consulta Médica	160
Assistente Social	30	1	0	1	Consulta e Consulta/ Atendimento Domiciliar	61
					Grupos	15
Fisioterapeuta	20	2	0	2	Consulta e Consulta/ Atendimento Domiciliar	64
					Grupos	40
Fonoaudiólogo	40	1	0	1	Consulta e Consulta/ Atendimento Domiciliar	60
					Grupos	40

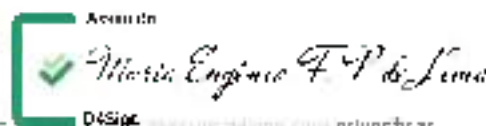
comp@saude.sp.gov.br

44

M-FRENTEIRA@SAUDE.SP.GOV.BR

Assinado  
  
 Maria T.R. Campos  
 D-4Sign



Assinado  
  
 Maria Eugênia F. P. de Lima  
 D-4Sign



Psicólogo	40	1	0	1	Consulta e Consulta/ Atendimento Domiciliar	60
					Grupos	40
Nutricionista	40	1	0	1	Consulta e Consulta/ Atendimento Domiciliar	60
					Grupos	40
Terapeuta Ocupacional	20	2	0	2	Consulta e Consulta/ Atendimento Domiciliar	64
					Grupos	40

NASF SILMÁRYA REJANE - NASF						
Categoria Profissional/ Cargo	Carga horária jornada semanal	Quantidade Profissionais			Procedimento	Metas Mensais
		Necessidade	Existente Administração Direta	A Contratar		
Médico Psiquiatra	20	1	0	1	Consulta Médica	160
Médica Família e Comunidade	20	1	0	1	Consulta Médica	264
Fisioterapeuta	20	2	0	2	Consulta e Consulta/ Atendimento Domiciliar	64
					Grupos	40
Fonoaudiólogo	40	1	0	1	Consulta e Consulta/ Atendimento Domiciliar	60
					Grupos	40
Psicólogo	40	1	0	1	Consulta e Consulta/ Atendimento Domiciliar	60
					Grupos	40
Nutricionista	40	1	0	1	Consulta e Consulta/ Atendimento Domiciliar	60
					Grupos	40
Terapeuta Ocupacional	20	2	0	2	Consulta e Consulta/ Atendimento Domiciliar	64
					Grupos	40

NASF JARDIM ELISA MARIA II - NASF						
Categoria Profissional/ Cargo	Carga horária jornada semanal	Quantidade Profissionais			Procedimento	Metas Mensais
		Necessidade	Existente Administração Direta	A Contratar		
Assistente social	30	1	0	1	Consulta e Consulta/ Atendimento Domiciliar	61
					Grupos	15
Fisioterapeuta	20	1	0	1	Consulta e Consulta/ Atendimento Domiciliar	32
					Grupos	20
Fonoaudiólogo	40	1	0	1	Consulta e Consulta/ Atendimento Domiciliar	60
					Grupos	40
Psicólogo	40	1	0	1	Consulta e Consulta/ Atendimento Domiciliar	60
					Grupos	40
Nutricionista	40	1	0	1	Consulta e Consulta/ Atendimento Domiciliar	60
					Grupos	40

45

COMPETÊNCIA ASSINATURA

ASSINADO  
  
D45  
04/08/2018

VERIFICAÇÃO DA ASSINATURA DO ORÇ

ASSINADO  
  
D45  
04/08/2018




					Grupos	40
Terapeuta Ocupacional	20	1	0	1	Consulta e Consulta/ Atendimento Domiciliar	32
					Grupos	20

UBS VILA PROGRESSO - UBS TRADICIONAL						
Categoria Profissional/ Cargo	Carga horária jornada semanal	Quantidade Profissionais			Procedimento	Metas Mensais
		Necessidade	Existente Administração Direta	A Contratar		
<b>ESB II</b>						
Cirurgião Dentista	20	6	2	4	TI Clínico/Restaurador	78
					TI Prótese	24
					Consultas/Atendimentos	522
Técnico de Saúde Bucal	40	7	0	2		
Auxiliar de Saúde Bucal	40	2	0	2		
Auxiliar de Saúde Bucal	30	1	1	0		
<b>UBS</b>						
Médico Clínico	20	2	0	2	Consulta Médica	7
Médico Clínico	12	3	0	3	Consulta Médica	474
Médico Generalista	40	1	0	1	Consulta Médica	528
Médico Pediatra	20	2	2	0	Consulta Médica	528
Médico Ginecologista	20	2	0	2	Consulta Médica	528
Médico Acupunturista	20	7	2	0	Consulta Médica	320
Enfermeiro	40	4	0	4	Consulta de Enfermagem	576
					Consulta/Atendimento Domiciliar do Enfermeiro	40
Assistente Social	40	1	0	1	Consulta e Consulta/ Atendimento Domiciliar	61
					Grupos	15
Nutricionista	40	1	0	1	Consulta e Consulta/ Atendimento Domiciliar	60
					Grupos	40
Fisioterapeuta	20	1	0	1	Consulta e Consulta/ Atendimento Domiciliar	32
					Grupos	20
Farmacêutico	40	1	0	1	Consulta e Consulta/ Atendimento Domiciliar	48
					Grupos	8
Psicólogo	40	1	0	1	Consulta e Consulta/ Atendimento Domiciliar	60
					Grupos	40
Aux./ Tec Enfermagem	30h	2	2	0	Visita Domiciliar	10
Aux./ Tec Enfermagem	40h	13	0	13	Visita Domiciliar	182
					PICS - Atividade coletiva	7
					PICS - Atividades individuais	10
<b>Equipe Administrativa/Apoio</b>						
Aux. Tec Adm. F.	40h	2	0	2		

Aux. Tec. Adm. II (Ofício Administrativo)	30h	4	4	0
Enfermeiro RT	40h	1	0	1
Gerente Unidade II	40h	1	0	1
Jovem Aprendiz	N/A	1	0	1
Téc. Farmácia	40h	2	0	2

UBS PROF. MARIA CECILIA FERRO DONNANGELO - UBS TRADICIONAL							
Categoria Profissional/ Cargo	Carga horária jornada semanal	Quantidade Profissionais			Procedimento	Metas Mensais	
		Necessidade	Existente Administração Direta	A Contratar			
Médico Clínico	20	4	4	0	Consulta Médica	1056	
Médico Generalista	40	1	1	1	Consulta Médica	528	
Médico Pediatra	20	1	2	1	Consulta Médica	792	
Médico Ginecologista	20	3	2	1	Consulta Médica	792	
Médica Psiquiatra	20	1	1	0	Consulta Médica	160	
Enfermeiro	40	6	3	3	Consulta de Enfermagem	864	
					Consulta/Atendimento Domiciliar do Enfermeiro	60	
Assistente Social	30	1	1	0	Consulta e Consulta/Atendimento Domiciliar	61	
					Grupos	15	
Nutricionista	40	1	0	1	Consulta e Consulta/Atendimento Domiciliar	60	
					Grupos	40	
Fisioterapeuta	20	1	0	1	Consulta e Consulta/Atendimento Domiciliar	32	
					Grupos	20	
Psicólogo	40	1	0	1	Consulta e Consulta/Atendimento Domiciliar	60	
					Grupos	40	
Aux./Téc. Enfermagem	40h	15	9	6	Visita Domiciliar	210	
					PICS - Atividade coletiva	7	
					PICS - Atividades individuais	10	
Aux. Tec. Adm. II	40h	14	6	8			
Encarregado	40h	2	0	2			
Enfermeiro RT	40h	1	0	1			
Gerente Unidade II	40h	1	0	1			
Jovem Aprendiz	N/A	1	0	1			
<b>Equipe Administrativa/Apoio</b>							

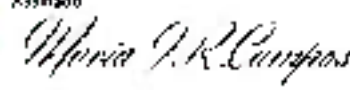
CAPS ADULTO III BRASILÂNDIA - CAPS III ADULTO						
Categoria Profissional/ Cargo	Carga horária jornada semanal	Quantidade Profissionais			Procedimento	Metas Mensais
		Necessidade	Existente Administração Direta	A Contratar		
Assistente Social	30	4	0	4		
Aux./Téc. Enfermagem Diurna	36	11	0	11		
Aux./Téc. Enfermagem Noturno	36	7	0	7		



Educador Físico	40	2	0	2		
Enfermeiro	40	1	0	1		
Enfermeiro diurno	36	5	0	5		
Enfermeiro noturno	36	1	0	1		
Farmacêutico	40	1	0	1		
Médico Clínico	20	1	0	1		
Médico Psiquiatra	20	5	0	5		
Oficineiro	20	4	0	4		
Psicólogo	40	4	0	4		
Terapeuta Ocupacional	30	4	0	4		
					Matriciamento em AB	19
					Matriciamento em RUE	2
					Consulta / Atendimento Domiciliar	35
					Pacientes com cadastro ativo	300
					Acolhimento Noturno	50% da capacidade
<b>Equipe Administrativa/Apoio</b>						
Aux. Serviços Gerais	40h	3	0	3		
Aux. Tec. Adm. III	40h	3	0	3		
Eletricista	40h	1	0	1		
Gerente Unidade III	40h	1	0	1		
Tec. Farmácia	40h	2	0	2		

CAPS INFANTIL II BRASILÂNDIA - CAPS II						
Categoria Profissional/ Cargo	Carga horária jornada semanal	Quantidade Profissionais			Procedimento	Métos Mensais
		Necessidade	Existente Administração Direta	A Contratar		
Assistente Social	30	2	0	2		
Aux./ Tec. Enfermagem	40	5	0	5		
Enfermeiro	40	3	0	3		
Farmacêutico	40	1	0	1		
Fonoaudiólogo	40	1	0	1		
Médico Pediatra	20	1	0	1		
Médico Psiquiatra	20	2	0	2		
Oficineiro	20	4	0	4		
Psicólogo	40	3	0	3		
Terapeuta Ocupacional	30	3	0	3		
					Matriciamento em AB	19
					Matriciamento em RUE	2
					Consulta / Atendimento Domiciliar	30
					Pacientes com cadastro ativo	155
					<b>Equipe Administrativa/Apoio</b>	
Aux. Serviços Gerais	40h	2	0	2		
Aux. Tec. Adm. I I	40h	3	0	3		
Gerente Unidade II	40h	1	0	1		
Tec. Farmácia	40h	1	0	1		

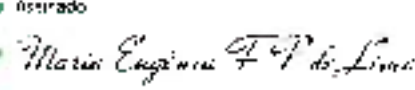
Assinado eletronicamente

Assinado  
  
D45gn

48



Assinado eletronicamente

Assinado  
  
D45gn






<b>CAPS ALCOOL E DROGAS III BRASILÂNDIA - CAPS AD III</b>						
Categoria Profissional/ Cargo	Carga horária jornada semanal	Quantidade Profissionais			Procedimento	Metas Mensais
		Necessidade	Existente Administração Direta	A Contratar		
Assistente Social	30	4	0	4		
Aux./ Tec Enfermagem diurna	36	7	0	7		
Aux./ Tec Enfermagem noturna	36	11	0	11		
Educador Físico	20	2	0	2		
Enfermeiro Diurno	36	6	0	6		
Enfermeiro Noturno	36	3	0	3		
Farmacêutico	40	1	0	1		
Médico Clínico	20	2	0	2		
Médico Psiquiatra	20	4	0	4		
Oficial	20	4	0	4		
Psicólogo	40	4	0	4		
Terapeuta Ocupacional	30	4	0	4		
					Matriculamento em AB	19
					Matriculamento em RLE	2
					Consulta/Atendimento Domiciliar	35
					Pacientes com cadastro ativo	300
					Acolhimento Noturno	50% da capacidade
<b>Equipe Administrativa/Apoio</b>						
Ag Reduzir Danos	40h	6	0	6		
Aux. Serviços Gerais	40h	3	0	3		
Aux. Tec Adm. III	40h	5	0	5		
Auxiliar de manutenção	40h	2	0	2		
Gerente Unidade II	40h	1	0	1		
Oficial de manutenção predial	40h	1	0	1		
Tec Farmácia	40h	2	0	2		

<b>SERVIÇO DE RESIDÊNCIA TERAPEUTICA BRASILÂNDIA I MASCULINA - SRT I</b>						
Categoria Profissional/ Cargo	Carga horária jornada semanal	Quantidade Profissionais			Procedimento	Metas Mensais
		Necessidade	Existente Administração Direta	A Contratar		
Acompanhante Comunitário Diurno	12x36	7	0	7		
Acompanhante Comunitário Noturno	12x36	5	0	5		
Aux./ Tec Enfermagem Diurno	40h	1	0	1		
Superv Equipe II	40h	1	0	1		
					VP de moradores	10


[campas@saude.sao Paulo.org](mailto:campas@saude.sao Paulo.org)


155 9200


**Maria T.R. Campos**  
 MSp

49

VP SERVIÇOS RESIDENCIAIS MASCULINO

345sqm


**Maria Eugênia T. P. de Lima**  
 345sqm






	Taxa de Ocupação de leitos	10
--	----------------------------	----

UNIDADE DE ACOLHIMENTO II - BRASILÂNDIA - UA						
Categoria Profissional/ Cargo	Carga horária jornada semanal	Quantidade Profissionais			Procedimento	Métos Mensais
		Necessidade	Existente Administração Direta	A Contratar		
Acompanhante Comunitário Diurno	12x36	5	0	5		
Acompanhante Comunitário Noturno	12x36	7	0	7		
Psicólogo	40h	1	0	1		
Superv. Equipe I	40h	1	0	1		
Terapeuta Ocupacional	30h	2	0	2		
					Taxa de Ocupação de leitos	10

ACOMPANHANTE DE PESSOAS COM DEFICIÊNCIA FREGUESIA DO Ó - APD						
Categoria Profissional/ Cargo	Carga horária jornada semanal	Quantidade Profissionais			Procedimento	Métos Mensais
		Necessidade	Existente Administração Direta	A Contratar		
Acompanhante Comunitário	40	12	0	12	Ações das acompanhantes	648
Enfermeira - Supervisor de Equipe	40	2	0	2	Pré-cimentos da Equipe	410
Fonoaudiólogo	40	2	0	2		
Psicólogo	40	2	0	2		
Terapeuta Ocupacional	30	2	0	2		
					NT Usuários acompanhados	160
<b>Equipe Administrativa/Apoio</b>						
Aux. Tec. Adm. II	40h	1	0	1		

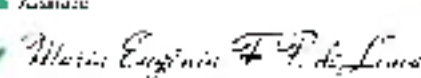
PAI UBS MARIA CECÍLIA FERRO DONNANGELO - PAI						
Categoria Profissional/ Cargo	Carga horária jornada semanal	Quantidade Profissionais			Procedimento	Métos Mensais
		Necessidade	Existente Administração Direta	A Contratar		
Enfermeira	40	1	0	1		
Aux./ Tec Enfermagem	40	2	0	2		
Acompanhante de idosos	40	10	0	10		
Médico Generalista	20	1	0	1		
					Idosos em Acompanhamento / Mês	120
<b>Equipe Administrativa/Apoio</b>						
Aux. Tec. Adm. II	40h	1	0	1		
Supervisor de Equipe	40	1	0	1		

Assinatura do(a) responsável

Assinatura  
  
Desig.

51

WERNANDES FERREIRA DE AMARAL, LORDE

Assinatura  
  
Desig.






Tec Farmácia Noturno	36h	2	0	2
Tec Manutenção Diurna	40h	1	0	1
Tec Manutenção Noturna	40h	1	0	1
Tec Radiologia Diurna	36h	6	0	6
Tec Radiologia Noturna	36h	5	0	5

PRONTO SOCORRO MUNICIPAL 21 DE JUNHO FREGUESIA DO Ó								
Categoria Profissional/ Cargo	Carga horária Jornada semanal	Quantidade Profissionais			Procedimento	Metas Mensais		
		Necessidade	Existente Administração Direta	A Contratar				
Médico Plantonista Cirurgia Geral Diurna	12h	14	0	14				
Médico Plantonista Cirurgia Geral Noturna	12h	10	0	10				
Médico Plantonista Clínico Geral Diurna	30h	2	0	2				
Médico Plantonista Clínico Geral Diurna	12h	23	0	23				
Médico Plantonista Clínico Geral Noturna	12h	21	0	21				
Médico Plantonista Diurno - MIR	10h	1	0	1				
Médico Plantonista Ortopedista Diurno	12h	14	0	14				
Médico Plantonista Ortopedista Noturno	12h	14	0	14				
Médico Plantonista Pediatra Diurno	12h	24	0	24				
Médico Plantonista Pediatra Noturno	12h	14	0	14				
Médico Plantonista Psiquiatra Diurno	12h	7	0	7				
Médico Plantonista Psiquiatra Noturno	12h	7	0	7				
<b>Equipe Administrativa/Apoio</b>								
Analista III	40h	1	0	1				
Assistente Social	30h	1	0	1				
Assistente Social	30h (12x60)	3	0	3				
Aux Apoio	40h	6	4	4				
Aux Saúde Bucal Diurno	40h	5	0	5				
Aux Saúde Bucal Noturno	36h	3	0	3				
Aux Tec Adm II	40h	4	0	4				
Aux Tec Adm II Diurna	36h	35	9	26				
Aux Tec Adm II Noturno	36h	11	0	11				
Aux Tec Adm V Diurna	36h	3	0	3				
Aux Tec Adm V Noturno	36h	3	0	3				
Aux/ Tec Enfermagem Diurna	36h e 40h	28	28	50				
Aux/ Tec Enfermagem Noturna	36h e 40h	30	0	30				
Cirurgião Dentista Diurno	12h	7	0	7				
Cirurgião Dentista Noturno	12h	7	0	7				



*[Handwritten mark]*

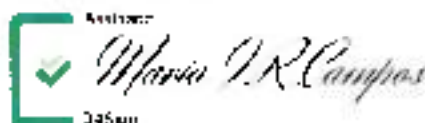
Diretor de Pronto Socorro	40h	1	0	1
Enfermeiro	40h	3	0	3
Enfermeiro Diurno	36h	12	5	17
Enfermeiro Noturno	40h	1	0	1
Enfermeiro Noturno	36h	9	0	9
Farmacêutico	40h	1	0	1
Farmacêutico Diurno	36h	2	0	2
Farmacêutico Noturno	36h	2	0	2
Gerente Unidade III	40h	1	0	1
Jovem Aprendiz	20h	2	0	2
Tec Farmácia	36h	4	0	4
Tec Imobilização Diurna	36h	6	0	6
Tec Imobilização Noturna	36h	4	0	4
Tec Manutenção	40h	1	0	1
Tec Radiologia Diurna	24h	12	1	11
Tec Radiologia Noturna	24h	4	0	4

HOSPITAL DIA - REDE HORA CERTA BRASILÂNDIA						
Categoria Profissional/ Cargo	Carga horária jornada semanal	Quantidade Profissionais			Procedimento	Metas Mensais
		Necessidade	Existente Administração Direta	A Contratar		
Médico Angiologista	12	3	0	3	Consulta Médica	330
Médico Cardiologista	12	6	0	6	Consulta Médica	792
Médico Cirurgia Geral	12	3	0	3	Consulta Médica	198
Médico Cirurgia Pediátrica	12	2	0	2	Consulta Médica	152
Médico Dermatologista	12	6	0	6	Consulta Médica	594
Médico Endocrinologista	12	5	0	5	Consulta Médica	667
Médico Gastroenterologista	12	2	0	2	Consulta Médica	264
Médico Hematologista	12	1	0	1	Consulta Médica	114
					Procedimentos	4
Médico Nefrologista	12	1	0	1	Consulta Médica	132
Médico Neurologista	12	4	0	4	Consulta Médica	528
Médico Neurologista Infantil	12	1	0	1	Consulta Médica	132
Médico Oftalmologista	12	5	0	5	Consulta Médica	660
Médico Pneumologista	12	3	0	3	Consulta Médica	396
Médico Mastologista	12	1	0	1	Consulta Médica	132
Médico Ortopedista	12	8	0	8	Consulta Médica	990
Médico Proctologista	12	3	0	3	Consulta Médica	264
Médico Urologista	12	6	0	6	Consulta Médica	528
Assistente Social	30	2	0	2		
Equipe Administrativa/Apoio - MD						
Enfermeiro Diurno	12x36	11	0	11		
Enfermeiro Noturno	12x36	3	0	3		
Enfermeiro de Polo de Curativo	40	1	0	1		
Coordenador Médico	30	1	0	1		
Farmacêutico	40	2	0	2		
Téc. de Imobilização	12x36	1	0	1		

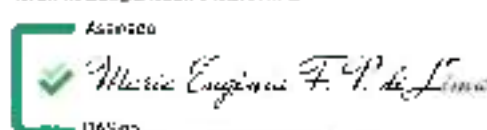
compro@saocidade.sp.gov.br

54

NIERNANDES@SAUCERAFARMA.PC

Assinatura  
  
34544



Assinatura  
  
116459



CIRURGIAS					
			Cirurgia vascular	Cirurgia	40
				460 cirurgias divididas em 260 de maior complexidade e 200 menor complexidade - pequena cirurgia	
			Cirurgia Geral	Cirurgia	50
			Cirurgia Urológica	Cirurgia	50
			Cirurgia Pediátrica	Cirurgia	50
			Cirurgia Ginecológica	Cirurgia	10
				Ligamenturas	30
				Histeroscopia Cirúrgica (c/ ressectoscopia)	14
			Cirurgia Ortopédica	Cirurgia	8
			Cirurgia Proctológica	Cirurgia	8
			Pequenas Cirurgias	Cirurgias	200
PROCEDIMENTOS					
			Dermatologia	Procedimentos	50
					144 procedimentos (curativo, curativo e escleroterapia)
			Curativo Grau II	Curativos	30
			Escleroterapia	Procedimentos	61
			Histeroscopia Diagnóstica	Procedimentos	8
					232 exames
			Endoscopia Digestiva Alta	Procedimentos	176
			Colonoscopia	Procedimentos	32
					Consultas especialidades sem alterações
			Beta com Sedação	Procedimentos	16
Equipe Administrativa/Apoio - CIRURGIAS/PROCEDIMENTOS					
Analista I :	40h	1	0	1	
Aux. Apoio	40h	4	0	4	
Aux. Tec Adm. II	12x36	24	0	24	
Aux. Tec Adm. II:	40h	3	0	3	
Aux./ Tec. De Enfermagem (Polo de Curativo)	40h	1	0	1	
Aux./Técnico de enfermagem Ambulatório	12x36	18	0	18	
Aux./ Tec Enfermagem Centro Cirúrgico Diurno	12x36	21	0	21	
Aux./ Tec Enfermagem Centro Cirúrgico Noturno	12x36	6	0	6	
Enfermeiro RT CC	40h	1	0	1	
Enfermeiro RT Amb	40h	1	0	1	
Gerente Unidade III	40h	1	0	1	
Instrumentador Cirúrgico Diurno	12x36	6	0	6	
Instrumentador Cirúrgico Noturno	12x36	5	0	5	
Jovem Aprendiz	N/A	2	0	2	
Operador de Call Center	30h	4	0	4	
Tec Farmácia Diurna	12x36	5	0	5	
Tec Farmácia Noturna	12x36	4	0	4	
Tec Manutenção	40h	1	0	1	
Tec Radiologia	24h	4	0	4	
<b>OBS: O monitoramento da atividade cirúrgica será feito através da comprovação da realização das cirurgias/procedimentos.</b>					



SADT - SERVIÇO DE APOIO DIAGNÓSTICO E TERAPÊUTICO		
	EXAME	META DE PRODUÇÃO MENSAL
	Radiologia - RX Geral	Libre Demanda
	Eco cardiodoppler	195 exames c/ laudo
	Teste ergométrico	200 exames c/ laudo
	Radiologia - ultrassonografia geral	744 exames c/ laudo
	Radiologia - ultrassonografia Doppler Vascular	243 exames c/ laudo
	Mega	60 exames c/ laudo
	Holter	100 exames c/ laudo

**CRS:**

[1] Os serviços de radiologia deverão estar disponíveis e atuantes no horário de funcionamento da unidade, devendo a CONTRATADA dispor de responsável técnico nos casos em que não houver esse profissional da SMS;

[2] A CONTRATADA deverá prever recursos humanos, materiais e demais despesas para disponibilizar um Responsável Técnico profissional de radiologia;

[3] Os exames de anatomia patológica e citopatologia indicados e colhidos nos procedimentos/ exames acima serão realizados pelos serviços indicados por SMS, sem ônus para a CONTRATADA;

[4] O agendamento de exames disponibilizados deve acrescer percentual de absenteísmo previsto;

[5] Todos os exames realizados deverão ser informados no Sistema de Informação do SUS;

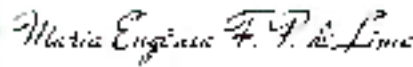
[6] Na categoria Ultrassonografia Geral estão contidos: abdômen superior, abdômen total aparelho urinário, articulação, bexiga escrotal, próstata por via abdominal, próstata (via transretal), tireoide, transvaginal, pélvico, etc. segundo agenda onerada pelo STS/CRS;

[7] A CONTRATADA deverá realizar todos os exames de Radiologia - RX Geral por livre demanda sendo que a produção estimada seja de 600 exames

SECRETARIA MUNICIPAL DE SAÚDE

Assinado  
  
 D4Sign

SECRETARIA MUNICIPAL DE SAÚDE - CRN NORTE

Assinado  
  
 D4Sign

*Handwritten mark*






**ALTERAÇÕES DO QUADRO DE METAS E PRODUÇÃO – A PARTIR DE JULHO/2023**

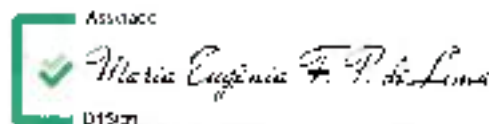
As produções das seguintes unidades sofrerão alterações a partir de julho/2023. As metas de produções dos outros profissionais, das demais unidades, não sofrerão alterações.

<b>SUPERVISÃO TÉCNICA DE SAÚDE CASA VERDE / CACHOEIRINHA</b>						
<b>UBS IZA W. HUTZLER - ESF (7 ESF + 2 ESB Modalidade II) + 1 ESB Modalidade I)</b>						
Categoria Profissional/ Cargo	Carga horária (jornada semanal)	Quantidade Profissionais			Procedimento	Metas Mensais
		Necessidade	Existente Administração Direta	A Contratar		
<b>ESF</b>						
Agente Comunitário de Saúde	40	42	0	42	Visita domiciliar	8400
Médico Generalista	40	7	0	7	Consulta Médica	2912
					Consulta / Atendimento Domiciliar	112
Enfermeiro	40	6	0	6	Consulta do enfermeiro	1080
					Consulta / Atendimento Domiciliar	96
Enfermeiro (NUVIS)	40	1	0	1	Consulta do enfermeiro	117
					Consulta / Atendimento Domiciliar	10
Aux./ Tec. Enfermagem	40	14	0	14	Visita domiciliar	448
<b>ESB I</b>						
Cirurgião Dentista	40	1	0	1	TI Clínico/Restaurador	29
					TI Prótese	8
					Consultas/Atendimentos	192
Auxiliar de Saúde Bucal	40	1	0	1		
<b>ESB II</b>						
Cirurgião Dentista	40	7	0	2	TI Clínico/Restaurador	66
					TI Prótese	18
					Consultas/Atendimentos	440
Auxiliar de Saúde Bucal	40	2	0	2		
Técnicos de Saúde Bucal	40	2	0	2		
Farmacêutico	40	1	0	1	Consulta e Consulta/ Atendimento Domiciliar	48
					Grupos	8
<b>Equipe Multiprofissional</b>						
Assistente Social	30	1	0	1	Consulta e Consulta/ Atendimento Domiciliar	61
					Grupos	15
Fisioterapeuta	20	2	0	2	Consulta e Consulta/ Atendimento Domiciliar	64
					Grupos	40
Fonoaudiólogo	40	1	0	1	Consulta e Consulta/ Atendimento Domiciliar	60
					Grupos	40
Nutricionista	40	1	0	1	Consulta e Consulta/ Atendimento Domiciliar	60
					Grupos	40

UBS IZA W. HUTZLER - 1103004

57 - IRR - RANFSA/SALVADOR/FAMÍLIA UNIC

 Assinado  
  
 Maria J.R. Campos

 Assinado  
  
 Maria Eugênia F. P. de Lima


Psicólogo	40	:	0	1	Consulta e Consulta/ Atendimento Domiciliar	60
					Grupos	40
Terapeuta Ocupacional	20	2	0	2	Consulta e Consulta/ Atendimento Domiciliar	64
					Grupos	40
					PICS - Atividade coletiva	40
					PICS - Atividades individuais	60
<b>Equipe Administrativa/Apoio</b>						
Ag Promoção Ambiental	40h	1	0	1		
Aux. Tec Adm. II	40h	11	0	11		
Gerente Unificado III	40h	1	0	1		
Gestor Local	40h	1	0	1		
Jovem Aprendiz	N/A	1	0	1		
Tec Farmácia	40h	3	0	3		


<b>UBS VILA SANTA MARIA - ESF (7 ESF + 1 ESB Modalidade I + 2 ESB Modalidade II)</b>						
Categoria Profissional/ Cargo	Carga Horária (horas semanais)	Quantidade Profissionais			Procedimento	Metas Mensais
		Necessidade	Existente Administração Direta	A Contratar		
<b>ESF</b>						
Agente Comunitária de Saúde	40	42	0	42	Visita domiciliar	6400
Médico Generalista	40	7	0	7	Consulta Médica	2912
					Consulta / Atendimento Domiciliar	112
Enfermeiro	40	6	0	6	Consulta do enfermeiro	1080
					Consulta / Atendimento Domiciliar	96
Enfermeiro (NUFMS)	40	1	0	1	Consulta do enfermeiro	112
					Consulta / Atendimento Domiciliar	30
Aux. / Tec. Enfermagem	40	14	0	14	Visita domiciliar	448
<b>ESB I</b>						
Cirurgião Dentista	40	1	0	1	T1 Clínico/Restaurador	29
					T1 Prótese	8
					Consultas/Atendimentos	192
Auxiliar de Saúde Bucal	40	1	0	1		
<b>ESB II</b>						
Cirurgião Dentista	40	2	0	2	T1 Clínico/Restaurador	66
					T1 Prótese	18
					Consultas/Atendimentos	440
Auxiliar de Saúde Bucal	40	2	0	2		
Técnico de Saúde Bucal	40	2	0	2		
Farmacêutico	40	1	0	1	Consulta e Consulta/ Atendimento Domiciliar	48
					Grupos	8
<b>Equipe Multiprofissional</b>						
Médico Psiquiatra	20	1	0	1	Consulta Médica	160
Assistente Social	30	1	0	1	Consulta e Consulta/ Atendimento Domiciliar	61

SB

VERIFICAÇÃO DE ASSINATURAS

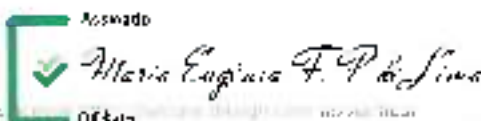
Coordenador Regional de Saúde

Assinado





Assinado



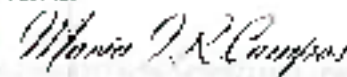


					Grupos	15
Fisioterapeuta	20	2	0	2	Consulta e Consulta/ Atendimento Domiciliar	64
					Grupos	40
Fonoaudiólogo	40	1	0	1	Consulta e Consulta/ Atendimento Domiciliar	60
					Grupos	40
Nutricionista	40	1	0	1	Consulta e Consulta/ Atendimento Domiciliar	60
					Grupos	40
Psicólogo	40	1	0	1	Consulta e Consulta/ Atendimento Domiciliar	60
					Grupos	40
Terapeuta Ocupacional	20	2	0	2	Consulta e Consulta/ Atendimento Domiciliar	64
					Grupos	40
					PICS - Atividade coletiva	40
					PICS - Atividades individuais	60
<b>Equipe Administrativa/Apoio</b>						
Ag Promoção Ambiental	40h	1	0	1		
Aux. Tec. Adm. II	40h	11	0	11		
Gerente Unidade III	40h	1	0	1		
Jovem Aprendiz	N/A	1	0	1		
Tec Farmácia	40h	2	0	2		


<b>UBS VILA DIONÍSIA II – ESF (4 ESF)</b>						
Categoria Profissional/ Cargo	Carga horária jornada semanal	Quantidade Profissionais			Procedimento	Metas Mensais
		Necessidade	Existente Administração Direta	A Contratar		
<b>ESF</b>						
Agente Comunitário de Saúde	40	24	0	24	Visita domiciliar	4800
Aux./ Tec Enfermagem	40	8	0	8	Visita domiciliar	256
Médico Generalista	40	4	0	4	Consulta Médica	1664
					Consulta / Atendimento Domiciliar	64
Enfermeiro	40	4	0	4	Consulta do enfermeiro	720
					Consulta / Atendimento Domiciliar	64
Farmacêutico	40	1	0	1	Consulta e Consulta/ Atendimento Domiciliar	48
					Grupos	8
Aux / Tec Enfermagem	40h	1	0	1	Visita Domiciliar	14
<b>Equipe Multiprofissional</b>						
Médico Ginecologista	20	1	0	1	Consulta Médica	264
Médico Família e Comunidade	20	1	0	1	Consulta Médica	264
Assistente Social	40	1	0	1	Consulta e Consulta/ Atendimento Domiciliar	61
					Grupos	15
Fisioterapeuta	20	2	0	2	Consulta e Consulta/ Atendimento Domiciliar	64



Assinado




Assinado

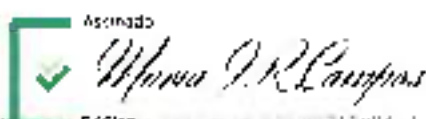




					Grupos	40
Fonoaudiólogo	10	1	0	1	Consulta e Consulta/ Atendimento Domiciliar	60
					Grupos	10
Psicólogo	40	1	0	1	Consulta e Consulta/ Atendimento Domiciliar	60
					Grupos	40
Nutricionista	40	1	0	1	Consulta e Consulta/ Atendimento Domiciliar	60
					Grupos	10
Terapeuta Ocupacional	20	2	0	2	Consulta e Consulta/ Atendimento Domiciliar	64
					Grupos	40
					PICS - Atividade coletiva	28
					PICS - Atividades individuais	40
<b>Equipe Administrativa/Apoio</b>						
Ag Promoção Ambiental	40h	1	0	1		
Aux. Tec Adm. II	40h	8	0	8		
Enfermeiro RT	40h	1	0	1		
Gerente Unidade II	40h	1	0	1		
Jovem Aprendiz	N/A	1	0	1		
Tec Farmácia	40h	2	0	2		

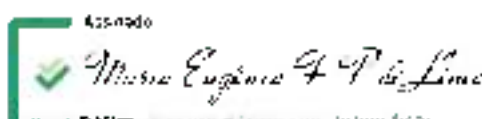
<b>UBS VILA ESPANHOLA - UBS MISTA (6 ESF + 1 ESB Modalidade I + 2 ESB Modalidade II)</b>						
Categoria Profissional/ Cargo	Carga horária jornada semanal	Quantidade Profissionais			Procedimento	Metas Mensais
		Necessidade	Existente Administração Direta	A Contratar		
<b>ESF</b>						
Agente Comunitária de Saúde	40	36	0	36	Visita domiciliar	7200
Médico Generalista	40	5	0	5	Consulta Médica	2496
					Consulta / Atendimento Domiciliar	96
Médico Generalista (PMNB)	40	1	1	0	Consulta Médica	416
					Consulta / Atendimento Domiciliar	16
Enfermeiro	40	5	0	5	Consulta do enfermeiro	900
					Consulta / Atendimento Domiciliar	80
Aux. / Tec Enfermagem	40	12	0	12	Visita domiciliar	384
<b>ESB I</b>						
Cirurgião Dentista	40	1	0	1	TI Clínico/Restaurador	29
					TI Prótese	8
					Consultas/Atendimentos	192
Auxiliar de Saúde Bucal	40	1	0	1		
<b>ESB II</b>						
Cirurgião Dentista	40	2	0	2	TI Clínico/Restaurador	66
					TI Prótese	18
					Consultas/Atendimentos	440
Auxiliar de Saúde Bucal	40	2	0	2		
Técnico de Saúde Bucal	40	2	0	2		

Campo assinado eletronicamente

 Assinado  


60

Campo assinado eletronicamente

 Assinado  



UBS						
Médico Pneumologista	20	1	0	1	Consulta Médica	240
Médico Otorrinolaringologista	20	1	0	1	Consulta Médica	240
Enfermeiro	40	1	0	1	Consulta de Enfermagem	144
					Consulta/Atendimento Domiciliar do Enfermeiro	10
Farmacêutico	40	1	0	1	Consulta e Consulta/Atendimento Domiciliar	48
					Grupos	8
Aux./ Tec. Enfermagem	40h	4	0	4	Visita Domiciliar	56
Equipe Multiprofissional						
Médico Tocoginecologista	20	1	0	1	Consulta Médica	264
Assistente Social	30	1	0	1	Consulta e Consulta/Atendimento Domiciliar	61
					Grupos	15
Fisioterapeuta	20	2	0	2	Consulta e Consulta/Atendimento Domiciliar	64
					Grupos	40
Fonoaudiólogo	40	1	0	1	Consulta e Consulta/Atendimento Domiciliar	60
					Grupos	40
Psicólogo	40	1	0	1	Consulta e Consulta/Atendimento Domiciliar	60
					Grupos	40
Terapeuta Ocupacional	20	2	0	2	Consulta e Consulta/Atendimento Domiciliar	64
					Grupos	40
Nutricionista	40	1	0	1	Consulta e Consulta/Atendimento Domiciliar	60
					Grupos	40
					PICS - Atividade coletiva	40
					PICS - Atividades individuais	60
SADT						
Prova de função Pulmonar					Exames	300
Equipe Administrativa/Apoio						
Ag. Promoção Ambiental	40h	1	0	1		
Aux. Tec. Adm. II	40h	12	0	12		
Enfermeiro RT	40h	1	0	1		
Gerente Unidade III	40h	1	0	1		
Jovem Aprendiz	N/A	1	0	1		
Tec. Farmácia	40h	2	0	2		

• PREFEITURA MUNICIPAL DE SÃO PAULO



Assinatura

04/09/20

Maria T.R. Campos

PREFEITURA MUNICIPAL DE MAMBUÍ, SP



Assinatura

04/09/20

Maria Eugênia F.P. de Lima

**SUPERVISÃO TÉCNICA DE SAÚDE FREGUESIA DO Ó/BRASILÂNDIA**

AMA/UBS INTEGRADA JARDIM PAULISTANO - AMA + ESF						
Categoria Profissional/ Cargo	Carga horária jornada semanal	Quantidade Profissionais			Procedimento	Meses Mensais
		Necessidade	Existente Administração Direta	A Contratar		
<b>ESF</b>						
Agente Comunitário de Saúde	40	54	0	54	Visita Domiciliar	10800
Médico Generalista	40	9	0	9	Consulta Médica	3744
					Consulta / Atendimento Domiciliar	144
Enfermeiro	40	8	0	8	Consulta do enfermeiro	1440
					Consulta / Atendimento Domiciliar	128
Enfermeiro	40	1	0	1	Consulta do enfermeiro	117
					Consulta / Atendimento Domiciliar	10
Aux./ Tec. Enfermagem	40h	18	0	18	Visita Domiciliar	576
<b>ESB I</b>						
Cirurgião Dentista	40	2	0	2	Ti Clínico/Restaurador	56
					Ti Prótese	16
					Consultas/Atendimentos	384
Auxiliar de Saúde Bucal	40	2	0	2		
<b>ESB II</b>						
Cirurgião Dentista	40	1	0	1	T Clínico/Restaurador	33
					T Prótese	9
					Consultas/Atendimentos	220
Auxiliar de Saúde Bucal	40	1	0	1		
Técnica de Saúde Bucal	40	1	0	1		
<b>Equipe Multiprofissional</b>						
Assistente Social	30	1	0	1	Consulta e Consulta/ Atendimento Domiciliar	61
					Grupos	15
Fisioterapeuta	20	2	0	2	Consulta e Consulta/ Atendimento Domiciliar	61
					Grupos	40
Fonoaudiólogo	40	1	0	1	Consulta e Consulta/ Atendimento Domiciliar	60
					Grupos	40
Nutricionista	40	1	0	1	Consulta e Consulta/ Atendimento Domiciliar	60
					Grupos	40
Psicólogo	40	1	0	1	Consulta e Consulta/ Atendimento Domiciliar	60
					Grupos	40
Terapeuta Ocupacional	20	2	0	2	Consulta e Consulta/ Atendimento Domiciliar	64
					Grupos	40
					PICS - Atividade criativa	40
					PICS - Atividades individuais	60

Equipe Administrativa/Apoio - UBS					
Ag. Promoção Ambiental	40h	1	0	1	
Aux. Tec. Adm. II	40h	12	0	12	
Aux. Tec. Adm. III	40h	1	0	1	
Gerente Unidade II	40h	1	0	1	
ANM					
Médico Clínico	13	12	0	12	
Médico Pediatra	15	15	0	15	
Equipe Administrativa/Apoio - ANM					
Aux. Apoio	12x36	1	0	1	
Aux. Tec. Adm. II	12x36	7	0	7	
Aux. Tec. Adm. III	12x36	1	0	1	
Aux. / Tec. Enfermagem	12x36	11	0	11	
Assistente Social	30	1	0	1	
Enfermeiro	12x36	5	0	5	
Enfermeiro	40h	1	0	1	
Farmacêutico	40	1	0	1	
Jovem Aprendiz	N/A	2	0	2	
Tec. Farmácia	12x36	5	0	5	
Tec. Radiologia	24h	6	0	6	

UBS CRUZ DAS ALMAS - ESF(5 ESF + 2 ESB Modalidade I)						
Categoria Profissional/ Cargo	Carga horária Jornada semanal	Quantidade Profissionais			Procedimentos	Metas Mensais
		Necessidade	Existente Administração Direta	A Contratar		
<b>ESF</b>						
Agente Comunitário de Saúde	40	30	0	30	Visita Domiciliar	6000
Médico Generalista	40	4	0	4	Consulta Médica	1664
					Consulta / Atendimento Domiciliar	64
Médico Generalista	20	2	1	1	Consulta Médica	416
					Consulta / Atendimento Domiciliar	32
Enfermeiro	40	4	0	4	Consulta do enfermeiro	720
					Consulta / Atendimento Domiciliar	64
Enfermeiro	40	1	0	1	Consulta do enfermeiro	117
					Consulta / Atendimento Domiciliar	10
Aux./ Tec Enfermagem	40	10	0	10	Visita domiciliar	320
<b>ESB II</b>						
Cirurgião Dentista	40	2	0	2	T1 Clínico/Restaurador	66
					T1 Prótese	18
					Consultas/Atendimentos	440
Auxiliar de Saúde Bucal	40	2	0	2		
Técnico de Saúde Bucal	40	2	0	2		
Farmacêutico	40	1	0	1	Consulta e Consulta/ Atendimento Domiciliar	48
					Grupos	8



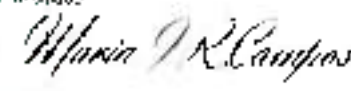
Equipe Multiprofissional						
Médico de Família e Comunidade	20	1	0	1	Consulta Médica	264
Médico Psiquiatra	20	1	0	1	Consulta Médica	150
Fisioterapeuta	20	3	0	3	Consulta e Consulta/ Atendimento Domiciliar	96
					Grupos	60
Assistente Social	30	1	0	1	Consulta e Consulta/ Atendimento Domiciliar	61
					Grupos	15
Fonaudiólogo	40	2	0	2	Consulta e Consulta/ Atendimento Domiciliar	120
					Grupos	80
Psicólogo	40	2	0	2	Consulta e Consulta/ Atendimento Domiciliar	120
					Grupos	80
Terapeuta Ocupacional	30	1	0	1	Consulta e Consulta/ Atendimento Domiciliar	46
					Grupos	30
Terapeuta Ocupacional	20	2	0	2	Consulta e Consulta/ Atendimento Domiciliar	64
					Grupos	40
Nutricionista	40	2	0	2	Consulta e Consulta/ Atendimento Domiciliar	120
					Grupos	80
					PCS - Atividade coletiva	35
					PCS - Atividades individuais	50
Equipe Administrativa/Apoio						
Ag. Comunitário Saúde (Terapia Comunitária Integrativa)	40h	1	0	1		
Ag. Promoção Ambiental	40h	1	0	1		
Aux. Tec. Adm. II	40h	8	0	8		
Gerente Unidade II	40h	1	0	1		
Gestor Local	40h	1	0	1		
Jovem Aprendiz	N/A	2	0	2		
Tec. Farmácia	40h	3	0	3		

UBS AUGUSTO LEOPOLDO AYRÓS GALVÃO - ESF (7 ESF + 2 ESB Modalidade II + 1 ESB Modalidade I)						
Categoria Profissional/ Cargo	Carga horária Jornada semanal	Quantidade Profissionais			Procedimento	Metas Mensais
		Necessidade	Existente Administração Direta	A Contratar		
<b>ESF</b>						
Agente Comunitário de Saúde	40	42	0	42	Visita Domiciliar	8400
Médico Generalista	40	7	0	7	Consulta Médica	2912
					Consulta / Atendimento Domiciliar	112
Enfermeiro	40	7	0	7	Consulta do enfermeiro	1260
					Consulta / Atendimento Domiciliar	112
Cirurgião Dentista (NUVIS)	40	1	0	1	Ti Clínico/Restaurador	22



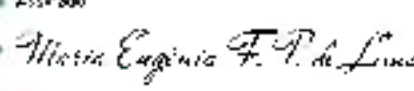
					TI Prótese	6
					Consultas/Atendimentos	143
Aux. Tec. Enfermagem	40	14	0	14	Visita domiciliar	448
<b>ESB I</b>						
Orugão Dentista	40	1	0	1	TI Clínico/Restaurador	29
					TI Prótese	8
					Consultas/Atendimentos	191
Auxiliar de Saúde Bucal	40	1	0	1		
<b>ESB II</b>						
Orugão Dentista	40	1	0	1	TI Clínico/Restaurador	33
					TI Prótese	9
					Consultas/Atendimentos	220
Auxiliar de Saúde Bucal	40	2	0	2		
Técnico de Saúde Bucal	40	2	0	2		
Farmacêutico	40	1	0	1	Consulta e Consulta/ Atendimento Domiciliar	48
					Grupos	8
<b>Equipe Multiprofissional</b>						
Médico Pediatra	20	1	0	1	Consulta Médica	264
Médico Psiquiatra	20	1	0	1	Consulta Médica	160
Assistente Social	30	1	0	1	Consulta e Consulta/ Atendimento Domiciliar	61
					Grupos	15
Fisioterapeuta	20	2	0	2	Consulta e Consulta/ Atendimento Domiciliar	64
					Grupos	40
Fonoaudiólogo	40	1	0	1	Consulta e Consulta/ Atendimento Domiciliar	60
					Grupos	40
Nutricionista	40	1	0	1	Consulta e Consulta/ Atendimento Domiciliar	60
					Grupos	40
Parflogn	40	1	0	1	Consulta e Consulta/ Atendimento Domiciliar	60
					Grupos	40
Terapeuta Ocupacional	20	2	0	2	Consulta e Consulta/ Atendimento Domiciliar	64
					Grupos	40
					PICS - Atividade coletiva	40
					PICS - Atividades individuais	60
<b>Equipe Administrativa/Apoio</b>						
Ag. Promoção Ambiental	40h	1	0	1		
Aux. Tec. Adm. II	40h	10	0	10		
Gerente Unidade III	40h	1	0	1		
Jovem Aprendiz	N/A	1	0	1		
Tec. Farmácia	40h	2	0	2		

Assinado eletronicamente

Assinado  
  
 DASSp

65

Assinado eletronicamente

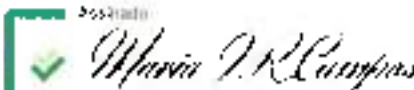
Assinado  
  
 DASSp



*dx*


UBS JARDIM GUARANI - ESF (7 ESF + 2 ESB Modalidade II + 1 ESN Modalidade I)						
Categoria Profissional/ Cargo	Carga horária jornada semanal	Quantidade Profissionais			Procedimento	Metas Mensais
		Necessidade	Existente Administração Direta	A Contratar		
<b>ESF</b>						
Agente Comunitário de Saúde	40	42	0	42	Visita Domiciliar	8400
Médico Generalista	40	7	0	7	Consulta Médica	2912
					Consulta / Atendimento Domiciliar	117
Enfermeiro	40	6	0	6	Consulta do enfermeiro	1080
					Consulta / Atendimento Domiciliar	96
Enfermeiro	40	1	0	1	Consulta do enfermeiro	117
					Consulta / Atendimento Domiciliar	10
Aux./ Tec. Enfermagem	40	14	0	14	Visita domiciliar	448
<b>ESB I</b>						
Cirurgião Dentista	40	1	0	1	TI Clínico/Restaurador	29
					TI Prótese	3
					Consultas/Atendimentos	192
Auxiliar de Saúde Bucal	40	1	0	1		
<b>ESB II</b>						
Cirurgião Dentista	40	2	0	2	T Clínico/Restaurador	66
					T Prótese	18
					Consultas/Atendimentos	440
Auxiliar de Saúde Bucal	40	2	0	2		
Técnico de Saúde Bucal	40	2	0	2		
Farmacêutico	40	1	0	1	Consulta e Consulta/ Atendimento Domiciliar	48
					Grupos	8
<b>Equipe Multiprofissional</b>						
Médico Psiquiatra	20	1	0	1	Consulta Médica	160
Assistente Social	30	1	0	1	Consulta e Consulta/ Atendimento Domiciliar	60
					Grupos	15
Fisioterapeuta	30	1	0	1	Consulta e Consulta/ Atendimento Domiciliar	46
					Grupos	30
Fonoaudiólogo	40	1	0	1	Consulta e Consulta/ Atendimento Domiciliar	60
					Grupos	40
Psicólogo	40	1	0	1	Consulta e Consulta/ Atendimento Domiciliar	60
					Grupos	40
Terapeuta Ocupacional	20	2	0	2	Consulta e Consulta/ Atendimento Domiciliar	60
					Grupos	40
Nutricionista	40	1	0	1	Consulta e Consulta/ Atendimento Domiciliar	60

Carimbo e Assinatura (a)

Assinado  
  
 D451gn

66

REPRESENTANTE DA SECRETARIA MUNICIPAL DE SAÚDE

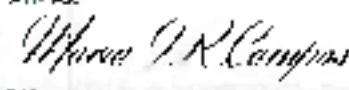
Assinado  
  
 D451gn

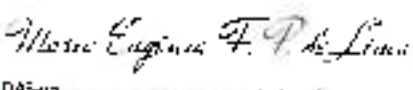


					Grupos	40
					PICS - Atividade coletiva	40
					PICS - Atividades individuais	60
<b>Equipe Administrativa/Apoio</b>						
Ag. Promoção Ambiental	40h	:	0	1		
Aux. Tec. Adm. II	40h	10	0	10		
Gerente Unidade III	40h	:	0	1		
Jovem Aprendiz	N/A	:	0	1		
Tec Farmácia	40h	3	0	3		

<b>UBS FATIMA DE JESUS VIANA ROSA - VILA PENTEADO - ESF (7 ESF + 2 ESB Modalidade II + 1 ESB Modalidade I)</b>						
Categoria Profissional/ Cargo	Carga horária jornada semanal	Quantidade Profissional			Procedimento	Metas Anuais
		Necessidade	Existente Administração Direta	A Contratar		
<b>ESF</b>						
Agente Comunitário de Saúde	40	42	0	42	Visita Domiciliar	8400
Médico Generalista	40	7	0	7	Consulta Médica	2912
					Consulta / Atendimento Domiciliar	112
Enfermeiro	40	6	0	6	Consulta do enfermeiro	1080
					Consulta / Atendimento Domiciliar	96
Enfermeira	40	1	0	1	Consulta do enfermeiro	117
					Consulta / Atendimento Domiciliar	10
Aux. / Tec Enfermagem	40	14	0	14	Visita domiciliar	448
<b>ESB I</b>						
Cirurgião Dentista	40	1	0	1	TI Clínico/Restaurador	29
					TI Prótese	8
					Consultas/Atendimentos	192
Auxiliar de Saúde Bucal	40	1	0	1		
<b>ESB II</b>						
Cirurgião Dentista	40	2	0	2	TI Clínico/Restaurador	66
					TI Prótese	18
					Consultas/Atendimentos	440
Auxiliar de Saúde Bucal	40	2	0	2		
Técnico de Saúde Bucal	40	2	0	2		
Farmacêutico	40	1	0	1	Consulta e Consulta/ Atendimento Domiciliar	48
					Grupos	8
<b>Equipe Multiprofissional</b>						
Médico Pediatra	20	1	0	1	Consulta Médica	264
Médico Psiquiatra	20	1	0	1	Consulta Médica	160
Assistente Social	30	1	0	1	Consulta e Consulta/ Atendimento Domiciliar	61
					Grupos	15
Fisioterapeuta	20	2	0	2	Consulta e Consulta/ Atendimento Domiciliar	64
					Grupos	40



Assinado  
  
 D4Sign

Assinado  
  
 D4Sign

Fonoaudiólogo	40	1	0	1	Consulta e Consulta/ Atendimento Domiciliar	60	
					Grupos	40	
Psicólogo	40	1	0	1	Consulta e Consulta/ Atendimento Domiciliar	60	
					Grupos	40	
Nutricionista	40	1	0	1	Consulta e Consulta/ Atendimento Domiciliar	60	
					Grupos	40	
Terapeuta Ocupacional	20	2	0	2	Consulta e Consulta/ Atendimento Domiciliar	64	
					Grupos	40	
						PICS - Atividade coletiva	40
						PICS - Atividades individuais	60
<b>Equipe Administrativa/Apoio</b>							
Ag Comunitária Saúde (Terapia Comunitária Integrativa)	40h	1	0	1			
Ag Promoção Ambiental	40h	1	0	1			
Aux. Tec Adm. II	40h	10	0	10			
Gerente Unidade III	40h	1	0	1			
Gestor Regional	40h	1	0	1			
Jovem Aprendiz	N/A	1	0	1			
Tec Farmácia	40h	3	0	3			

<b>UBS JARDIM ELISA MARIA II – ESF (4 ESF + 1 ESB I + 1 ESB II)</b>						
Categoria Profissional/ Cargo	Carga horária jornada semanal	Quantidade Profissionais			Procedimento	Metas Mensais
		Necessidade	Existente Administração Direta	A Contratar		
<b>ESF</b>						
Agente Comunitário de Saúde	40	24	0	24	Visita Domiciliar	4800
Médico Generalista	40	4	0	4	Consulta Médica	1864
					Consulta / Atendimento Domiciliar	64
Enfermeira	40	4	0	4	Consulta do enfermeiro	720
					Consulta / Atendimento Domiciliar	64
Aux./ Tec Enfermagem	40	8	0	8	Visita domiciliar	256
<b>ESB I</b>						
Cirurgião Dentista	40	1	0	1	II Clínico/Restaurador	29
					TI Prótese	8
					Consultas/Atendimentos	192
Auxiliar de Saúde Bucal	40	1	0	1		
<b>ESB II</b>						
Cirurgião Dentista	40	1	0	1	TI Clínico/Restaurador	33
					TI Prótese	4
					Consultas/Atendimentos	220
Auxiliar de Saúde Bucal	40	1	0	1		
Técnico de Saúde Bucal	40	1	0	1		
Farmacêutico	40	1	0	1	Consulta e Consulta/ Atendimento Domiciliar	48

68

Assinatura do Representante da Assessoria


 Assessoria  
*Marcia R.R. Campos*


Assinatura do Representante da Unidade de Saúde

Assinatura


 Assessoria  
*Marcia Eugênia F.P. de Lima*


Aux./ Tec Enfermagem	40h	1	0	1	Grupos	8
					Visita Domiciliar	14
<b>Equipe Multiprofissional</b>						
Assistente social	30	1	0	1	Consulta e Consulta/ Atendimento Domiciliar	61
					Grupos	15
Fisioterapeuta	20	1	0	1	Consulta e Consulta/ Atendimento Domiciliar	32
					Grupos	20
Fonoaudiólogo	40	1	0	1	Consulta e Consulta/ Atendimento Domiciliar	60
					Grupos	60
Psicólogo	40	1	0	1	Consulta e Consulta/ Atendimento Domiciliar	60
					Grupos	40
Nutricionista	40	1	0	1	Consulta e Consulta/ Atendimento Domiciliar	60
					Grupos	40
Terapeuta Ocupacional	20	1	0	1	Consulta e Consulta/ Atendimento Domiciliar	32
					Grupos	20
					PICS - Atividade coletiva	28
					PICS - Atividades individuais	40
<b>Equipe Administrativa/Apoio</b>						
Ag Promoção Ambiental	40h	1	0	1		
Aux. Tec Adm II	40h	8	0	8		
Enfermeiro RT	40h	1	0	1		
Gerente Unidade II	40h	1	0	1		
Idôneo Aprendiz	N/A	1	0	1		
Tec Farmácia	40h	3	0	3		

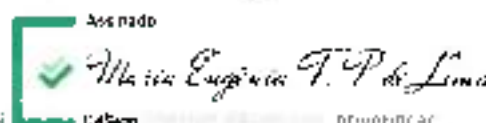
<b>UBS SILMARYA REJANE - UBS MISTA (6 ESF + 1 ESB Modalidade II)</b>						
Categoria Profissional/ Cargo	Carga horária jornada semanal	Quantidade Profissionais			Procedimento	Metas Mensais
		Necessidade	Existente Administração Direta	A Contratar		
<b>ESF</b>						
Agente Comunitário de Saúde	40	36	0	36	Visita Domiciliar	7200
Médico Generalista	40	6	0	6	Consulta Médica	2496
					Consulta / Atendimento Domiciliar	96
Enfermeiro	40	5	0	5	Consulta do enfermeiro	900
					Consulta / Atendimento Domiciliar	80
Enfermeiro (N-UVIS)	40	1	0	1	Consulta do enfermeiro	117
					Consulta / Atendimento Domiciliar	10
Aux./ Tec Enfermagem	40	12	0	12	Visita domiciliar	384
<b>ESB II</b>						
Crurgião Dentista	40	1	0	1	Ti Clínico/Restaurador	73
					Ti Prótese	9
					Consultas/Atendimentos	270

www.saopaulo.sp.gov.br

60

www.saopaulo.sp.gov.br/saude

Assinado  
  
Data: 20/08/2019 10:00:00

Assinado  
  
Data: 20/08/2019 10:00:00




Auxiliar de Saúde Bucal	40	1	0	1		
Técnico de Saúde Bucal	40	1	0	1		
<b>UBS</b>						
Cirurgião Dentista	20	2	0	2	TI Clínico/Restaurador	26
					TI Prótese	8
					Consultas/Atendimentos	174
Auxiliar de Saúde Bucal	40	1	0	1		
Médico Clínico	20	2	3	2	Consulta Médica	528
Médico Clínico	12	5	0	5	Consulta Médica	750
Médica Pediatra	12	5	0	5	Consulta Médica	750
Médico Toxicoginecologista	20	1	1	0	Consulta Médica	264
Médico Toxicoginecologista	12	5	0	5	Consulta Médica	750
Assistente Social	30	1	0	1	Consulta e Consulta/ Atendimento Domiciliar	61
					Grupos	15
Farmacêutico	40	1	0	1	Consulta e Consulta/ Atendimento Domiciliar	48
					Grupos	8
Enfermeiro	40	5	0	5	Consulta de Enfermagem	720
					Consulta/Atendimento Domiciliar no Enfermeiro	50
Aux. / Tec. Enfermagem	30h	1	1	0	Visita Domiciliar	10
Aux. / Tec. Enfermagem	40h	7	0	7	Visita Domiciliar	98
<b>Equipe Multiprofissional</b>						
Médico Psiquiatra	20	1	0	1	Consulta Médica	160
Médico Família e Comunidade	20	1	0	1	Consulta Médica	264
Isoterapeuta	20	2	0	2	Consulta e Consulta/ Atendimento Domiciliar	61
					Grupos	40
Fonoaudiólogo	40	1	0	1	Consulta e Consulta/ Atendimento Domiciliar	50
					Grupos	40
Psicólogo	40	1	0	1	Consulta e Consulta/ Atendimento Domiciliar	50
					Grupos	40
Nutricionista	40	1	0	1	Consulta e Consulta/ Atendimento Domiciliar	50
					Grupos	40
Terapeuta Ocupacional	20	2	0	2	Consulta e Consulta/ Atendimento Domiciliar	64
					Grupos	40
					PICS - Atividade coletiva	40
					PICS - Atividades individuais	67
<b>Equipe Administrativa/Apoio</b>						
Ag. Promoção Ambiental	40h	1	0	1		
Aux. Apoio	40h	1	0	1		
Aux. Tec. Adm. II	30h	1	1	0		
Aux. Tec. Adm. II	10h	17	0	17		
Gerente Unidade III	40h	1	0	1		
Jovem Aprendiz	N/A	1	0	1		
Tec. Farmácia	40h	3	0	3		



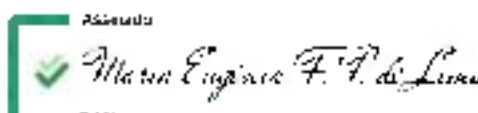
04.05 - Limpeza Predial / Jardinagem	1.107.267,22	1.107.267,22	1.107.267,22	1.107.267,22	4.429.068,88
04.06 - Lavanderia	61.300,00	61.300,00	61.300,00	61.300,00	245.200,00
04.07 - SMD	306.432,00	306.432,00	306.432,00	306.432,00	1.225.728,00
04.08 - Serviços de Remoção	497.340,81	497.340,81	497.340,81	497.340,81	1.969.363,24
04.09 - Serviços de Transporte	20.350,00	20.350,00	20.350,00	20.350,00	81.400,00
04.10 - Serviços Gráficos	7.711,00	7.711,00	7.711,00	7.711,00	30.844,00
04.11 - Despesas de Serviços de Benefícios para RH	-	-	-	-	-
04.12 - Educação Continuada	2.000,00	2.000,00	2.000,00	2.000,00	8.000,00
04.13 - Serviços Assistenciais Médicos	502.824,36	487.052,68	487.052,68	487.052,68	1.963.982,40
04.14 - Serviços de Outros Profissionais da Saúde	690.354,86	690.354,86	690.354,86	690.354,86	2.761.419,44
04.15 - Manutenção de Equipamentos	61.521,71	61.521,71	61.521,71	61.521,71	246.086,84
04.16 - Manutenção Predial e Adequações	42.200,00	42.200,00	42.200,00	42.200,00	168.800,00
04.17 - Manutenção de Equipamentos Assistenciais	74.271,31	74.271,31	74.271,31	74.271,31	297.085,24
04.18 - Locação de Equipamentos Médicos	200.712,45	200.712,45	200.712,45	200.712,45	802.849,80
04.19 - Locação de imóveis	191.882,76	191.882,76	191.882,76	191.882,76	767.531,04
04.20 - Locação de Equipamentos Administrativos	360.705,23	360.705,23	360.705,23	360.705,23	1.442.884,14
04.21 - Locação de Equipamentos Calculos	276.952,07	276.952,07	276.952,07	276.952,07	1.107.808,28
04.22 - Água	46.400,00	46.400,00	46.400,00	46.400,00	185.600,00
04.23 - Energia	18.200,00	18.200,00	18.200,00	18.200,00	72.800,00
04.24 - Telefonia	80.209,93	80.209,93	80.209,93	80.209,93	320.839,72
04.25 - Gás	-	-	-	-	-
04.99 Outros Serviços de Terceiros	110.110,26	110.110,26	110.110,26	110.110,26	440.441,04
<b>TOTAL - CUSTEIO - TODAS UNIDADES - TODOS SERVIÇOS</b>	<b>45.970.972,84</b>	<b>45.970.972,84</b>	<b>45.970.972,84</b>	<b>45.970.972,84</b>	<b>183.883.891,36</b>
<b>06. Obras e Investimentos</b>	-	-	-	-	-
06.01 - Reformas	-	-	-	-	-
06.02 - Ampliação e Adequação	-	-	-	-	-
<b>07. Equipamentos - Investimentos</b>	-	-	-	-	-
07.01 - Equipamentos	-	-	-	-	-
<b>Total Investimentos</b>	-	-	-	-	-
<b>TOTAL CUSTEIO + INVESTIMENTO</b>	<b>45.970.972,84</b>	<b>45.970.972,84</b>	<b>45.970.972,84</b>	<b>45.970.972,84</b>	<b>183.883.891,36</b>

Assinatura eletrônica

Assinada  
  
D4Sign



Assinatura eletrônica

Assinada  
  
D4Sign

72





b) POR UNIDADE:

CRONOGRAMA DE DESEMBOLSO MENSAL POR UNIDADE/SERVIÇO - CASA VERDE / CACHOEIRINHA - R018/2015					
UNIDADES	mai/23	jun/23	jul/23	ago/23	VALOR TOTAL (R\$)
AMA Jardim Ladelra Rosa-AMA	866.218,12	873.469,14	873.469,14	873.469,14	3.486.625,54
AMA Jardim Perf-AMA	2.558.629,42	2.553.292,56	2.553.292,56	2.553.292,56	10.218.507,10
AMA/UBS Massagista Mário Américo - São do Mandaquí (Integrada)- AMA-AMA/UBS Integrada	577.973,44	574.973,44	574.973,44	574.973,44	2.302.893,76
AMA/UBS Integrada Jardim Paulista (Integrada) - AMA-AMA/UBS Integrada	684.238,10	684.238,10	684.238,10	684.238,10	2.736.952,40
AMA/UBS Integrada Vila Barbosa (Integrada)- AMA-AMA/UBS Integrada	663.515,62	663.515,62	663.515,62	663.515,62	2.654.062,48
AMAE Parque Peruche - AMA E-AMA E	1.122.589,73	1.121.589,73	1.121.589,73	1.121.589,73	4.487.358,92
APD Freguesia do Ó - CER-APD	167.151,17	167.151,17	167.151,17	157.151,17	668.604,68
CAPS II Alcool e Drogas Casa Verde/ Cachoeirinha-CAPS	424.407,99	424.407,99	424.407,99	424.407,99	1.697.631,96
CAPS II Infantil Brasilândia-CAPS	377.722,16	377.722,16	377.722,16	377.722,16	1.510.888,64
CAPS II Infantil Casa Verde/ Cachoeirinha-CAPS	350.300,89	350.300,89	350.300,89	350.300,89	1.401.203,56
CAPS II Infantil Casa Verde / Cachoeirinha - PAI-PAI	119.684,00	119.684,00	119.684,00	119.684,00	483.305,47
CAPS III AD- Alcool e Drogas Brasilândia-CAPS	854.651,57	854.651,57	854.651,57	854.651,57	3.418.606,28
HD - Rede Hora Certa Fo/Brasilândia-HD + SADT	2.583.704,04	2.583.704,04	2.583.704,04	2.583.704,04	10.336.908,37
Hotel Setem-Hotel	287.385,92	287.385,92	287.385,92	287.385,92	1.149.306,90
PSM 21 de junho - Freguesia do Ó-PSM	4.736.934,92	4.736.934,92	4.736.934,92	4.736.934,92	18.949.835,43
Serviço de Res. Terapêutica Masculina - Brasilândia-SRT	103.102,35	103.102,35	103.102,35	103.102,35	412.409,40
SRT Brasilândia II-SRT	102.289,21	102.289,21	102.289,21	102.289,21	409.156,84
SRT Brasilândia III-SRT	102.101,57	102.101,57	102.101,57	102.101,57	408.406,28
SRT Casa Verde-SRT	106.692,57	106.692,57	106.692,57	106.692,57	426.770,28
SRT Casa Verde II-SRT	103.574,27	103.574,27	103.574,27	103.574,27	414.297,08
UBS Casa Verde Alta-ESF	778.285,51	778.285,51	778.285,51	778.285,51	3.113.142,04
UBS Cruz das Almas-Mista	624.651,42	624.651,42	624.651,42	624.651,42	2.498.605,68
UBS Cruz das Almas - Multiprofissional-Equipe Multiprofissional	154.491,50	154.491,50	154.491,50	154.491,50	617.966,00
UBS Dr. Augusto L. A. Galvão-ESF	825.766,72	825.766,72	825.766,72	825.766,72	3.303.066,88
UBS Dr. Augusto L. A. Galvão - Multiprofissional-Equipe Multiprofissional	102.923,53	102.923,53	102.923,53	102.923,53	411.694,12
UBS Itza W. Hutzler-ESF	847.750,85	847.750,85	847.750,85	847.750,85	3.391.003,40
UBS Jardim Guarani-ESF	840.540,64	840.540,64	840.540,64	840.540,64	3.362.162,56

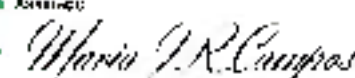



UBS Jardim Guarani - Multiprofissional-Equipe Multiprofissional	83.921,17	83.921,17	83.921,17	83.921,17	335.687,68
UBS Jardim Icarai-ESF	688.360,11	688.360,11	688.360,11	688.360,11	2.753.440,44
UBS Jardim Vista Alegre-Mista	1.207.065,40	1.207.065,40	1.207.065,40	1.207.065,40	4.828.261,60
UBS Maria Cecília F. Donangelo - PAJ-PAJ	119.785,25	119.785,25	119.785,25	119.785,25	479.141,00
UBS Nova Esperança - Paulistano II-ESF	506.382,79	506.382,79	506.382,79	506.382,79	2.025.531,16
UBS Sílmaria Rejane-ESF	1.064.604,84	1.064.604,84	1.064.604,84	1.064.604,84	4.258.419,36
UBS Sílmaria Rejane - Multiprofissional-Equipe Multiprofissional	93.369,07	93.369,07	93.369,07	93.369,07	373.476,28
APD Massagista Mário Américo Sítio do Mandaguá-APD	90.327,63	90.327,63	90.327,63	90.327,63	361.310,52
UBS Vila Brasilândia-ESF	525.317,20	498.083,58	498.083,58	498.083,58	2.019.567,94
UBS Vila Dionísia-Mista	1.205.264,50	1.205.264,50	1.205.264,50	1.205.264,50	4.821.058,00
UBS Vila Dionísia II-ESF	492.511,60	492.511,60	492.511,60	492.511,60	1.970.046,40
UBS Vila Dionísia II - Multiprofissional-Equipe Multiprofissional	101.386,72	101.386,72	101.386,72	101.386,72	405.546,88
UBS Vila Espanhola-Mista	772.361,21	799.594,83	799.594,83	799.594,83	3.171.145,70
UBS Vila Espanhola - Multiprofissional-Equipe Multiprofissional	85.976,18	85.976,18	85.976,18	85.976,18	343.904,72
UBS Vila Penteado-ESF	849.339,80	849.339,80	849.339,80	849.339,80	3.397.359,20
UBS Vila Penteado - Multiprofissional-Equipe Multiprofissional	102.929,15	102.929,15	102.929,15	102.929,15	411.716,60
UBS Vila Ramos-ESF	584.123,12	584.123,12	584.123,12	584.123,12	2.336.492,48
UBS Vila Santa Maria-ESF	821.013,55	821.013,55	821.013,55	821.013,55	3.284.054,20
UBS Vila Santa Maria - Multiprofissional-Equipe Multiprofissional	87.411,17	87.411,17	87.411,17	87.411,17	349.644,68
UBS Vila Teresinha-ESF	596.180,43	596.180,43	596.180,43	596.180,43	2.384.721,72
Unidade de Acolhimento I - Brasilândia-UA	128.428,48	128.428,48	128.428,48	128.428,48	513.713,92
Unidade de Acolhimento I - Cachoeirinha-UA	134.406,79	134.406,79	134.406,79	134.406,79	537.627,16
Unidade de Acolhimento II - Brasilândia-UA	128.602,30	128.602,30	128.602,30	128.602,30	514.409,20
COORDENAÇÃO DE GESTÃO CENTRAL/ INSTITUCIONAL-GESTÃO CENTRAL	967.925,32	967.925,32	967.925,32	967.925,32	3.871.701,28
COORDENAÇÃO DE GESTÃO LOCAL-GESTÃO LOCAL	862.308,01	862.308,01	862.308,01	862.308,01	3.449.232,04
UBS Jardim Perfe-Tradicional	659.701,98	659.701,98	659.701,98	659.701,98	2.638.807,92
SRT Casa Verde III-SRT	101.746,41	101.746,41	101.746,41	101.746,41	404.785,64
EMAD I Penteado-EMAD	154.861,58	154.861,58	154.861,58	154.861,58	619.446,32
CAPS III Adulto Brasilândia-CAPS	810.841,62	810.841,62	810.841,62	810.841,62	3.243.366,48
UBS Vila Progresso-Tradicional	510.801,63	490.244,66	490.244,66	490.244,66	1.981.035,61


SECRETARIA MUNICIPAL DE SAÚDE

74

SECRETARIA MUNICIPAL DE SAÚDE - FARMÁCIAS

Assinado  
  
DigiSign




Assinado  
  
DigiSign

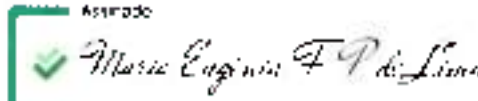


UBS Vila Palmeiras-Tradiconal	483.655,84	483.655,84	483.655,84	483.655,84	1.934.623,36
UBS Ladetra Rosa-Tradiconal	564.582,66	564.582,66	564.582,66	564.582,66	2.258.330,54
UBS D. Adelaide Lopes-Tradiconal	530.164,83	530.164,83	530.164,83	530.164,83	2.120.656,32
UBS Casa Verde-Tradiconal	405.572,46	405.572,46	405.572,46	405.572,46	1.622.289,84
UBS Pq. Penuche-Tradiconal	371.309,45	371.309,45	371.309,45	371.309,45	1.485.237,80
UBS AE NISA Dr. Walter Elias-Tradiconal	730.970,60	730.970,60	730.970,60	730.970,60	2.909.748,81
UBS Jardim Elisa Maria-ESF	526.202,38	526.202,38	526.202,38	526.202,38	2.104.809,52
EMAD I Adelaide Lopes-EMAD	168.136,43	168.136,43	168.136,43	168.136,43	672.545,72
CAPS II Adulto Casa Verde/ Cachoalrinha-CAPS	489.200,64	489.200,64	489.200,64	489.200,64	1.956.802,56
CEO Walter Elias-CEO	111.490,88	111.490,88	111.490,88	111.490,88	445.963,52
AMA/UBS Integrada Jardim Paulistano - Multiprofissional- Equipe Multiprofissional	71.868,67	71.868,67	71.868,67	71.868,67	287.474,68
UBS Itza W. Hutzler - Multiprofissional-Equipe Multiprofissional	71.863,05	71.863,05	71.863,05	71.863,05	287.452,20
SRT Brasília IV-SRT	100.003,20	100.003,20	100.003,20	100.003,20	400.012,80
UBS Jardim Elisa Maria II-ESF + ESB	562.495,96	562.495,96	562.495,96	562.495,96	2.249.983,84
UPA I Elisa Maria-UPA	2.492.066,28	2.492.066,28	2.492.066,28	2.492.066,28	9.975.798,89
UBS Maria Cecília F. Donnangelo- Tradiconal	362.993,66	362.993,66	362.993,66	362.993,66	1.455.094,68
Multiprofissional UBS Jardim Elisa Maria II-Equipe Multiprofissional	57.096,50	57.096,50	57.096,50	57.096,50	228.386,00
AMA/UBS Massagista Mário Américo - Sítio do Manduquí (Integrada) - UBS-AMA/UBS Integrada	564.985,67	564.985,67	564.985,67	564.985,67	2.232.709,05
AMA/UBS Integrada Jardim Paulistano (Integrada) - UBS- AMA/UBS Integrada	982.731,64	982.731,64	982.731,64	982.731,64	3.930.926,56
AMA/UBS Integrada Vila Barbosa (Integrada) - UBS-AMA/UBS Integrada	742.192,61	742.192,61	742.192,61	742.192,61	2.968.770,44
<b>TOTAL - CUSTEIO</b>	<b>45.970.972,84</b>	<b>45.970.972,84</b>	<b>45.970.972,84</b>	<b>45.970.972,84</b>	<b>183.883.891,36</b>

SECRETARIA MUNICIPAL DE SAÚDE

Assinado  
  
 D-564

SECRETARIA MUNICIPAL DE SAÚDE/FAMÍLIA DEB

Assinado  
  
 D-564



## TA 115 - CG R018 - MAIO A AGOSTO V3 pdf

Código do documento fb0f7126-2dda-4357-bce6-5450f8211e03



### Assinaturas



Maria Eugenia Fernandes Pedroso de Lima  
mfernandes@saudedafamilia.org  
Assinou

*Maria Eugenia Fernandes Pedroso*



Maria Isabel Ribeiro De Campos  
icampos@saudedafamilia.org  
Assinou

*Maria Isabel Ribeiro De Campos*

### Eventos do documento

#### 27 Sep 2023, 13:56:05

Documento fb0f7126-2dda-4357-bce6-5450f8211e03 criado por GABRIELA TAVARES DE AGUIAR (443ccaf5-7df5-470f-815f-cfef38fbc448). Email: gaguiar@saudedafamilia.org. - DATE\_ATOM: 2023-09-27T13:56:05-03:00

#### 27 Sep 2023, 14:07:32

Assinaturas iniciadas por GABRIELA TAVARES DE AGUIAR (443ccaf5-7df5-470f-815f-cfef38fbc448). Email: gaguiar@saudedafamilia.org. - DATE\_ATOM: 2023-09-27T14:07:32-03:00

#### 27 Sep 2023, 17:43:06

MARIA ISABEL RIBEIRO DE CAMPOS Assinou (27c017cf-3399-4f99-b0e7-acb3cc37d659) - Email: icampos@saudedafamilia.org - IP: 189.98.250.52 (ip-189-98-250-52.user.vivozap.com.br porta. 17782) - Geolocalização: 23.5698501 -46.6431928 - Documento de identificação informado: 015.347.328-29 - DATE\_ATOM: 2023-09-27T17:43:06-03:00

#### 28 Sep 2023, 12:25:15

MARIA EUGÊNIA FERNANDES PEDROSO DE LIMA Assinou (294705d7-b55c-4a0f-a19b-491d73ed1a9d) - Email: MFERNANDES@SAUDEDAFAMILIA.ORG - IP: 189.96.227.47 (ip-189-96-227-47.user.vivozap.com.br porta. 33162) - Documento de identificação informado: 063 075.788-74 - DATE\_ATOM: 2023-09-28T12:25:15-03:00

### Hash do documento original

ISHA256: 5776192124456113a1ce0709b9614234c7977e26590e384c8f84352a119814  
ISHA512: 30eCbb7bd1065d7b3dbf98d34cc4ecca245f15c4r4r402r7f7819cdca36997a54e20fae330f00dd411f6cc08b554ccc71a28f0dd8e03de50e68bc0138315

Esse log pertence **única e exclusivamente** aos documentos de HASH acima



77 páginas - Dados e horários baseados em Brasília, Brasil  
Sincronizado com o NTP.br e Observatório Nacional (ON)  
Certificado de assinaturas gerado em 28 de September de 2023,  
13:34:49



**Esse documento está assinado e certificado pela D4Sign**